



Cuenta Pública

Mayo 2022



**TESORERIA MUNICIPAL
DEL H. AYUNTAMIENTO DE MANZANILLO**



C. ROSA IRENE HERRERA SANCHEZ
PRESIDENTE DE LA COMISION DE HACIENDA
PRESENTE:

Asunto: Presentación de la cuenta pública
correspondiente al periodo mayo 2022

Oficio N o . 614/TM/2022

Con fundamento en el artículo 8 de la Ley de Fiscalización del Estado de Colima los, artículos 72, fracción IX de la Ley de Municipio Libre del Estado de Colima, así como del artículo 46, fracciones I. Incisos a), b), c), d) y e), Fracción II, inciso a) y b), artículo 48, 49 y 55 de la Ley General de Contabilidad Gubernamental, artículo 14 fracción V y VII de la Ley de Presupuesto y Responsabilidad Hacendaria para los Municipios del Estado de Colima, me permito presentar a ustedes la cuenta pública mensual correspondiente al mes de mayo del 2022 para que en los términos previstos en el artículo 45, fracción IV, inciso b) de la Ley del Municipio Libre del Estado de Colima sea autorizada su remisión al H. Congreso del Estado.

Agradeciendo de antemano sus atenciones y disposición, reciba un cordial y afectuoso saludo.

Atentamente

Manzanillo, Col, a 07 de junio de 2022

M.C. Eduardo Camarena Berra

Tesorero Municipal

C.c.p. C. Griselda Martínez Martínez - Presidenta Municipal;
C.c.p. Dr. Andres Peñaloza Mendez - Oficial
C.c.p. M.C. Martha M. Zepeda del Toro - Secretaria del Ayuntamiento;
C.c.p. Lic. Irene Rodriguez Cordero – Contralora Municipal;
C.c.p. Archivo.

“2022, Año de la esperanza”.

Av. Juárez #100, Centro Histórico, C.P. 28200. Manzanillo, Colima. / Tel. (314) 137 2220

CONTENIDO

Información Contable •

- Estado de Actividades
- Estado de Situación Financiera
- Estado de Variación de la Hacienda Pública
- Estado de Cambios en la Situación Financiera
- Estado de Flujos de Efectivo
- Informe Sobre Pasivos Contingentes
- Notas a los Estados Financieros
- Conciliación entre los Ingresos Presupuestarios y los Ingresos Contables
- Conciliación entre los Egresos Presupuestarios y los Gastos Contables
- Estado Analítico del Activo
- Estado Analítico de la Deuda y Otros Pasivos

Información Presupuestaria •

- Estado Analítico de Ingresos
 - Rubro de Ingreso
 - Fuente de Financiamiento

- Estado Analítico del Presupuesto de Egresos
 - Clasificación por Objeto del Gasto
 - Clasificación por Tipo de Gasto
 - Clasificación Administrativa
 - Clasificación Funcional
 - Clasificación por Fuente de Financiamiento
 - Ubicación Geográfica

Información de Deuda •

- Endeudamiento Neto
- Intereses de la Deuda

Información Programática •

- Gasto por Categoría Programática

Indicadores de Postura Fiscal •

Anexos •

- Balanza de Comprobación

- **Información Contable**





MUNICIPIO DE MANZANILLO, COL.
Sistema Integral de Contabilidad Gubernamental
ESTADO DE ACTIVIDADES
DEL 1 DE ENERO AL 31 DE MAYO DE 2022
(Cifras en Pesos)

Concepto	2022	2021
INGRESOS Y OTROS BENEFICIOS		
INGRESOS DE GESTIÓN	328,561,694.72	286,621,768.82
IMPUESTOS	247,181,497.84	218,069,424.94
CUOTAS Y APORTACIONES DE SEGURIDAD SOCIAL	0.00	0.00
CONTRIBUCIONES DE MEJORAS	0.00	0.00
DERECHOS	54,502,340.23	48,305,415.08
PRODUCTOS	10,194,162.70	6,097,773.20
APROVECHAMIENTOS	16,683,693.95	14,149,155.60
INGRESOS POR VENTA DE BIENES Y PRESTACIÓN DE SERVICIOS	0.00	0.00
PARTICIPACIONES, APORTACIONES, CONVENIOS, INCENTIVOS DERIVADOS DE LA COLABORACIÓN FISCAL, FONDOS DISTINTOS DE APORTACIONES, TRANSFERENCIAS, ASIGNACIONES, SUBSIDIOS Y SUBVENCIONES, Y PENSIONES Y JUBILACIONES	360,538,597.81	315,147,028.10
PARTICIPACIONES, APORTACIONES, CONVENIOS, INCENTIVOS DERIVADOS DE LA COLABORACIÓN FISCAL Y FONDOS DISTINTOS DE APORTACIONES	360,538,597.81	315,147,028.10
TRANSFERENCIAS, ASIGNACIONES, SUBSIDIOS Y SUBVENCIONES, Y PENSIONES Y JUBILACIONES	0.00	0.00
OTROS INGRESOS Y BENEFICIOS	0.00	0.00
INGRESOS FINANCIEROS	0.00	0.00
INCREMENTO POR VARIACIÓN DE INVENTARIOS	0.00	0.00
DISMINUCIÓN DEL EXCESO DE ESTIMACIONES POR PÉRDIDA O DETERIORO U OBSOLESCENCIA	0.00	0.00
DISMINUCIÓN DEL EXCESO DE PROVISIONES	0.00	0.00
OTROS INGRESOS Y BENEFICIOS VARIOS	0.00	0.00
TOTAL DE INGRESOS Y OTROS BENEFICIOS	689,100,292.53	601,768,796.92
GASTOS Y OTRAS PÉRDIDAS		
GASTOS DE FUNCIONAMIENTO	333,673,593.12	316,314,685.14
SERVICIOS PERSONALES	260,688,896.61	254,260,536.06
MATERIALES Y SUMINISTROS	18,511,505.22	28,380,304.47
SERVICIOS GENERALES	54,473,191.29	33,673,844.61
TRANSFERENCIAS, ASIGNACIONES, SUBSIDIOS Y OTRAS AYUDAS	70,572,371.94	52,399,431.88
TRANSFERENCIAS INTERNAS Y ASIGNACIONES AL SECTOR PÚBLICO	14,924,361.00	0.00
TRANSFERENCIAS AL RESTO DEL SECTOR PÚBLICO	0.00	0.00
SUBSIDIOS Y SUBVENCIONES	8,776,222.04	12,220,403.92
AYUDAS SOCIALES	12,062,149.65	5,305,263.01
PENSIONES Y JUBILACIONES	34,809,639.25	34,873,764.95



MUNICIPIO DE MANZANILLO, COL.
Sistema Integral de Contabilidad Gubernamental
ESTADO DE ACTIVIDADES
DEL 1 DE ENERO AL 31 DE MAYO DE 2022
(Cifras en Pesos)

Concepto	2022	2021
TRANSFERENCIAS A FIDEICOMISOS, MANDATOS Y CONTRATOS ANALOGOS.	0.00	0.00
TRANSFERENCIAS A LA SEGURIDAD SOCIAL	0.00	0.00
DONATIVOS	0.00	0.00
TRANSFERENCIAS AL EXTERIOR	0.00	0.00
PARTICIPACIONES Y APORTACIONES	2,693,832.60	2,432,660.00
PARTICIPACIONES	0.00	0.00
APORTACIONES	0.00	0.00
CONVENIOS	2,693,832.60	2,432,660.00
INTERESES, COMISIONES Y OTROS GASTOS DE LA DEUDA PÚBLICA	2,759,704.63	2,835,500.83
INTERESES DE LA DEUDA PUBLICA	2,759,704.63	2,835,500.83
COMISIONES DE LA DEUDA PUBLICA	0.00	0.00
GASTOS DE LA DEUDA PUBLICA	0.00	0.00
COSTO POR COBERTURAS	0.00	0.00
APOYOS FINANCIEROS	0.00	0.00
OTROS GASTOS Y PÉRDIDAS EXTRAORDINARIAS	12,806,186.32	517,819.66
ESTIMACIONES, DEPRECIACIONES, DETERIOROS, OBSOLESCENCIA Y AMORTIZACIONES	12,806,186.32	537,604.66
PROVISIONES	0.00	0.00
DISMINUCION DE INVENTARIOS	0.00	0.00
AUMENTO POR INSUFICIENCIA DE ESTIMACIONES POR PÉRDIDA O DETERIORO U OBSOLESCENCIA	0.00	0.00
AUMENTO POR INSUFICIENCIA DE PROVISIONES	0.00	0.00
OTROS GASTOS	0.00	-19,785.00
INVERSION PUBLICA	0.00	0.00
INVERSION PUBLICA NO CAPITALIZABLE	0.00	0.00
TOTAL DE GASTOS Y OTRAS PÉRDIDAS	422,505,688.61	374,500,097.51
RESULTADOS DEL EJERCICIO (AHORRO/DESAHORRO)	266,594,603.92	227,268,699.41



MUNICIPIO DE MANZANILLO, COL.
Sistema Integral de Contabilidad Gubernamental
ESTADO DE ACTIVIDADES
DEL 1 DE ENERO AL 31 DE MAYO DE 2022
 (Cifras en Pesos)

Concepto

2022

2021

TESORERO MUNICIPAL

M.C. EDUARDO CAMARENA BERRA
 OFICIAL MAYOR

DR. ANDRÉS PEÑALOZA MÉNDEZ

OFICIALIA MAYOR



PRESIDENTA MUNICIPAL

C. GRISELDA MARTÍNEZ MARTÍNEZ
 DIRECTOR DE EGRESOS Y CONTABILIDAD

C.P. SHEIDY YEMILA CAYEROS CARO





MUNICIPIO DE MANZANILLO, COL.
Sistema Integral de Contabilidad Gubernamental
ESTADO DE SITUACION FINANCIERA
AL 31 DE MAYO DE 2022
(Cifras en Pesos)

Concepto	2022	2021	Concepto	2022	2021
ACTIVO			PASIVO		
ACTIVO CIRCULANTE			PASIVO CIRCULANTE		
EFFECTIVO Y EQUIVALENTES	351,847,106.67	277,580,006.91	CUENTAS POR PAGAR A CORTO PLAZO	85,831,040.87	91,123,768.99
DERECHOS A RECIBIR EFECTIVO O EQUIVALENTES	73,064,986.83	34,963,928.83	DOCUMENTOS POR PAGAR A CORTO PLAZO	0.00	0.00
DERECHOS A RECIBIR BIENES O SERVICIOS	2,004,550.96	6,937,580.51	PORCIÓN A CORTO PLAZO DE LA DEUDA PÚBLICA A LARGO PLAZO	6,128,815.54	11,336,301.56
INVENTARIOS	0.00	0.00	TÍTULOS Y VALORES A CORTO PLAZO	0.00	0.00
ALMACÉN	0.00	0.00	PASIVOS DIFERIDOS A CORTO PLAZO	0.00	75,000.00
ESTIMACIÓN POR PÉRDIDAS O DETERIORO DE ACTIVOS CIRCULANTES	0.00	0.00	FONDOS Y BIENES DE TERCEROS EN GARANTÍA Y/O ADMINISTRACIÓN A CORTO PLAZO	2,485,377.76	3,544,784.00
OTROS ACTIVOS CIRCULANTES	0.00	0.00	PROVISIONES A CORTO PLAZO	0.00	0.00
TOTAL DE ACTIVOS CIRCULANTES	426,916,644.46	319,481,516.25	OTROS PASIVOS A CORTO PLAZO	0.00	0.00
			TOTAL DE PASIVOS CIRCULANTES	94,445,234.17	106,079,854.55
ACTIVO NO CIRCULANTE			PASIVO NO CIRCULANTE		
INVERSIONES FINANCIERAS A LARGO PLAZO	0.00	0.00	CUENTAS POR PAGAR A LARGO PLAZO	0.00	0.00
DERECHOS A RECIBIR EFECTIVO O EQUIVALENTES A LARGO PLAZO	0.00	0.00	DOCUMENTOS POR PAGAR A LARGO PLAZO	0.00	0.00
BIENES INMUEBLES, INFRAESTRUCTURA Y CONSTRUCCIONES EN PROCESO	1,453,125,893.71	1,358,721,891.33	DEUDA PÚBLICA A LARGO PLAZO	0.00	0.00
BIENES MUEBLES	247,753,614.57	199,274,992.82	PASIVOS DIFERIDOS A LARGO PLAZO	83,276,034.36	95,039,690.19
ACTIVOS INTANGIBLES	540,630.76	421,629.84	FONDOS Y BIENES DE TERCEROS EN GARANTÍA Y/O ADMINISTRACIÓN A LARGO PLAZO	0.00	0.00
DEPRECIACIONES, DETERIORO Y AMORTIZACIONES ACUMULADAS DE BIENES	-121,764,133.11	-92,721,431.13			



MUNICIPIO DE MANZANILLO, COL.
Sistema Integral de Contabilidad Gubernamental
ESTADO DE SITUACION FINANCIERA
AL 31 DE MAYO DE 2022
(Cifras en Pesos)

Concepto	2022	2021	Concepto	2022	2021
ACTIVOS DIFERIDOS	0.00	458,786.83	PROVISIONES A LARGO PLAZO	0.00	0.00
ESTIMACIÓN POR PÉRDIDAS O DETERIORO DE ACTIVOS NO CIRCULANTES	0.00	0.00	TOTAL DE PASIVOS NO CIRCULANTES	83,276,034.36	95,039,690.19
OTROS ACTIVOS NO CIRCULANTES	0.00	0.00			
TOTAL DE ACTIVOS NO CIRCULANTES	1,579,656,005.93	1,466,155,869.69	TOTAL DEL PASIVO	177,721,268.53	201,119,544.74
TOTAL DEL ACTIVO	2,006,572,650.39	1,785,637,385.94	HACIENDA PUBLICA/ PATRIMONIO		
			HACIENDA PUBLICA/ PATRIMONIO CONTRIBUIDO	165,940,423.20	187,392,845.90
			APORTACIONES	0.00	0.00
			DONACIONES DE CAPITAL	74,166,887.56	95,619,310.26
			ACTUALIZACIÓN DE LA HACIENDA PÚBLICA/ PATRIMONIO	91,773,535.64	91,773,535.64
			HACIENDA PUBLICA/ PATRIMONIO GENERADO	1,662,910,958.66	1,397,124,995.30
			RESULTADOS DEL EJERCICIO (AHORRO/DESAHORRO)	266,594,603.92	227,268,699.41
			RESULTADOS DE EJERCICIOS ANTERIORES	281,592,597.26	370,280,280.28
			REVALÚOS	0.00	0.00
			RESERVAS	0.00	0.00
			RECTIFICACIONES DE RESULTADOS DE EJERCICIOS ANTERIORES	1,114,723,757.48	799,576,015.61
			EXCESO O INSUFICIENCIA EN LA ACTUALIZACION DE LA HACIENDA PUBLICA/	0.00	0.00






MUNICIPIO DE MANZANILLO, COL.
Sistema Integral de Contabilidad Gubernamental
ESTADO DE SITUACION FINANCIERA
AL 31 DE MAYO DE 2022
 (Cifras en Pesos)

Concepto	2022	2021	Concepto	2022	2021
ACTIVO			PATRIMONIO		
ACTIVO FIJOS			RESULTADO POR POSICIÓN MONETARIA	0.00	0.00
ACTIVO CIRCULANTE			RESULTADO POR TENENCIA DE ACTIVOS NO MONETARIOS	0.00	0.00
TOTAL DE ACTIVOS			TOTAL HACIENDA PUBLICA/ PATRIMONIO	1,828,851,381.8	1,584,517,841.2
			TOTAL DEL PASIVO Y HACIENDA PUBLICA/ PATRIMONIO	2,006,572,650.39	1,785,637,385.94


 TESORERO MUNICIPAL
M.C. EDUARDO CAMARENA BERRA
 OFICIAL MAYOR

DR. ANDRÉS PEÑALOZA MÉNDEZ
 OFICIALIA MAYOR


 PRESIDENTA MUNICIPAL
C. GRISELDA MARTÍNEZ MARTÍNEZ
 DIRECTOR DE EGRESOS Y CONTABILIDAD

C.P. SHEIDY YEMILA GAYEROS CARO




MUNICIPIO DE MANZANILLO, COL.
Sistema Integral de Contabilidad Gubernamental
ESTADO DE VARIACION EN LA HACIENDA PUBLICA
DEL 1 DE ENERO AL 31 DE MAYO DE 2022
(Cifras en Pesos)

Concepto	Hacienda Pública/Patrimonio Contribuido	Hacienda Pública/Patrimonio Gen. Ejer. Ant	Hacienda Pública/Patrimonio Gen. Ejer.	Exceso o Insuficiencia en la Actualización de la Hac. Pública / Patrimonio	Total
Hacienda Pública / Patrimonio Contribuido Neto de 2021	165,940,423.20				165,940,423.20
Aportaciones	0.00				0.00
Donaciones de Capital	74,166,887.56				74,166,887.56
Actualización de la Hacienda Pública/Patrimonio	91,773,535.64				91,773,535.64
Hacienda Pública / Patrimonio Generado Neto de 2021		1,194,799,996.2	206,186,416.10		1,400,986,412.3
Resultados del Ejercicio (Ahorro/DesAhorro)			206,186,416.10		206,186,416.10
Resultados de Ejercicios Anteriores		80,076,238.80			80,076,238.80
Revalúos		0.00			0.00
Reservas		0.00			0.00
Rectificaciones de Resultados de Ejercicios Anteriores		1,114,723,757.48			1,114,723,757.48
Exceso o Insuficiencia en la Actualización de la Hacienda Pública/Patrimonio Neto de 2021				0.00	0.00
Resultados por Posición Monetaria				0.00	0.00
Resultados por Tenencia de Activos no Monetarios				0.00	0.00
Hacienda Pública/Patrimonio Neto Final de 2021	165,940,423.20	1,194,799,996.2	206,186,416.10	0.00	1,566,926,835.5
Cambios en la Hacienda Pública/Patrimonio Contribuido Neto de 2022	0.00				0.00
Aportaciones	0.00				0.00
Donaciones de Capital	0.00				0.00
Actualización de la Hacienda Pública/Patrimonio	0.00				0.00
Variaciones de la Hacienda Pública/Patrimonio Generado Neto de 2022		-4,670,057.64	266,594,603.92		261,924,546.28
Resultados del Ejercicio (Ahorro/Desahorro)			266,594,603.92		266,594,603.92
Resultados de Ejercicios Anteriores		-4,670,057.64	0.00		-4,670,057.64
Revalúos			0.00		0.00
Reservas			0.00		0.00
Rectificaciones de Resultados de Ejercicios Anteriores			0.00		0.00



MUNICIPIO DE MANZANILLO, COL.
Sistema Integral de Contabilidad Gubernamental
ESTADO DE VARIACION EN LA HACIENDA PUBLICA
DEL 1 DE ENERO AL 31 DE MAYO DE 2022
(Cifras en Pesos)

Concepto	Hacienda Pública/Patrimonio Contribuido	Hacienda Pública/Patrimonio Gen. Ejer. Ant	Hacienda Pública/Patrimonio Gen. Ejer.	Exceso o Insuficiencia en la Actualización de la Hac. Pública / Patrimonio	Total
Cambios en el Exceso o Insuficiencia en la Actualización de la Hacienda Pública/Patrimonio Neto de 2022				0.00	0.00
Resultado por Posición Monetaria				0.00	0.00
Resultado por Tenencia de Activos no Monetarios				0.00	0.00
Hacienda Pública/Patrimonio Neto Final de 2022	165,940,423.20	1,190,129,938.6	472,781,020.02	0.00	1,828,851,381.8



MUNICIPIO DE MANZANILLO, COL.
Sistema Integral de Contabilidad Gubernamental
ESTADO DE CAMBIOS EN LA SITUACION FINANCIERA
DEL 1 DE ENERO AL 31 DE MAYO DE 2022
(Cifras en Pesos)

Concepto	Origen	Aplicación
ACTIVO	13,013,167.04	266,542,319.60
ACTIVO CIRCULANTE	0.00	241,639,768.52
EFFECTIVO Y EQUIVALENTES	0.00	181,908,214.01
DERECHOS A RECIBIR EFECTIVO O EQUIVALENTES	0.00	58,331,725.41
DERECHOS A RECIBIR BIENES O SERVICIOS	0.00	1,399,829.10
INVENTARIOS	0.00	0.00
ALMACÉN	0.00	0.00
ESTIMACIÓN POR PÉRDIDAS O DETERIORO DE ACTIVOS CIRCULANTES	0.00	0.00
OTROS ACTIVOS CIRCULANTES	0.00	0.00
ACTIVO NO CIRCULANTE	13,013,167.04	24,902,551.08
INVERSIONES FINANCIERAS A LARGO PLAZO	0.00	0.00
DERECHOS A RECIBIR EFECTIVO O EQUIVALENTES A LARGO PLAZO	0.00	0.00
BIENES INMUEBLES, INFRAESTRUCTURA Y CONSTRUCCIONES EN PROCESO	0.00	8,343,028.51
BIENES MUEBLES	0.00	16,559,522.57
ACTIVOS INTANGIBLES	0.00	0.00
DEPRECIACIONES, DETERIORO Y AMORTIZACIONES ACUMULADAS DE BIENES	13,013,167.04	0.00
ACTIVOS DIFERIDOS	0.00	0.00
ESTIMACIÓN POR PÉRDIDAS O DETERIORO DE ACTIVOS NO CIRCULANTES	0.00	0.00
OTROS ACTIVOS NO CIRCULANTES	0.00	0.00
PASIVO	6,291,165.62	14,686,559.34
PASIVO CIRCULANTE	6,291,165.62	4,313,075.08
CUENTAS POR PAGAR A CORTO PLAZO	0.00	4,313,075.08
DOCUMENTOS POR PAGAR A CORTO PLAZO	0.00	0.00
PORCIÓN A CORTO PLAZO DE LA DEUDA PÚBLICA A LARGO PLAZO	6,128,815.54	0.00
TÍTULOS Y VALORES A CORTO PLAZO	0.00	0.00
PASIVOS DIFERIDOS A CORTO PLAZO	0.00	0.00
FONDOS Y BIENES DE TERCEROS EN GARANTÍA Y/O ADMINISTRACIÓN A CORTO PLAZO	162,350.08	0.00
PROVISIONES A CORTO PLAZO	0.00	0.00
OTROS PASIVOS A CORTO PLAZO	0.00	0.00
PASIVO NO CIRCULANTE	0.00	10,373,484.26
CUENTAS POR PAGAR A LARGO PLAZO	0.00	0.00
DOCUMENTOS POR PAGAR A LARGO PLAZO	0.00	0.00
DEUDA PÚBLICA A LARGO PLAZO	0.00	0.00
PASIVOS DIFERIDOS A LARGO PLAZO	0.00	10,373,484.26



MUNICIPIO DE MANZANILLO, COL.
Sistema Integral de Contabilidad Gubernamental
ESTADO DE CAMBIOS EN LA SITUACION FINANCIERA
DEL 1 DE ENERO AL 31 DE MAYO DE 2022
(Cifras en Pesos)

Concepto	Origen	Aplicación
FONDOS Y BIENES DE TERCEROS EN GARANTÍA Y/O ADMINISTRACIÓN A LARGO PLAZO	0.00	0.00
PROVISIONES A LARGO PLAZO	0.00	0.00
HACIENDA PUBLICA/ PATRIMONIO	266,594,603.92	4,670,057.64
HACIENDA PUBLICA/ PATRIMONIO CONTRIBUIDO	0.00	0.00
APORTACIONES	0.00	0.00
DONACIONES DE CAPITAL	0.00	0.00
ACTUALIZACIÓN DE LA HACIENDA PÚBLICA/ PATRIMONIO	0.00	0.00
HACIENDA PUBLICA/ PATRIMONIO GENERADO	266,594,603.92	4,670,057.64
RESULTADOS DEL EJERCICIO (AHORRO/DESAHORRO)	266,594,603.92	0.00
RESULTADOS DE EJERCICIOS ANTERIORES	0.00	4,670,057.64
REVALÚOS	0.00	0.00
RESERVAS	0.00	0.00
RECTIFICACIONES DE RESULTADOS DE EJERCICIOS ANTERIORES	0.00	0.00
EXCESO O INSUFICIENCIA EN LA ACTUALIZACION DE LA HACIENDA PUBLICA/ PATRIMONIO	0.00	0.00
RESULTADO POR POSICIÓN MONETARIA	0.00	0.00
RESULTADO POR TENENCIA DE ACTIVOS NO MONETARIOS	0.00	0.00



MUNICIPIO DE MANZANILLO, COL.
Sistema Integral de Contabilidad Gubernamental
ESTADO DE FLUJOS DE EFECTIVO
DEL 1 DE ENERO AL 31 DE MAYO DE 2022
(Cifras en Pesos)

Concepto	2022	2021
FLUJOS DE EFECTIVO DE LAS ACTIVIDADES DE OPERACION		
ORIGEN	689,100,292.53	601,768,796.92
IMPUESTOS	247,181,497.84	218,069,424.94
CUOTAS Y APORTACIONES DE SEGURIDAD SOCIAL	0.00	0.00
CONTRIBUCIONES DE MEJORAS	0.00	0.00
DERECHOS	54,502,340.23	48,305,415.08
PRODUCTOS	10,194,162.70	6,097,773.20
APROVECHAMIENTOS	16,683,693.95	14,149,155.60
INGRESOS POR VENTA DE BIENES Y PRESTACIÓN DE SERVICIOS	0.00	0.00
PARTICIPACIONES, APORTACIONES, CONVENIOS, INCENTIVOS DERIVADOS DE LA COLABORACIÓN FISCAL Y FONDOS DISTINTOS DE APORTACIONES	360,538,597.81	315,147,028.10
TRANSFERENCIAS, ASIGNACIONES, SUBSIDIOS Y SUBVENCIONES, Y PENSIONES Y JUBILACIONES	0.00	0.00
OTROS ORIGENES DE OPERACIÓN	0.00	0.00
APLICACION	422,505,688.61	374,500,097.51
SERVICIOS PERSONALES	260,688,896.61	254,260,536.06
MATERIALES Y SUMINISTROS	18,511,505.22	28,380,304.47
SERVICIOS GENERALES	54,473,191.29	33,673,844.61
TRANSFERENCIAS INTERNAS Y ASIGNACIONES AL SECTOR PÚBLICO	14,924,361.00	0.00
TRANSFERENCIAS AL RESTO DEL SECTOR PUBLICO	0.00	0.00
SUBSIDIOS Y SUBENCIONES	8,776,222.04	12,220,403.92
AYUDAS SOCIALES	12,062,149.65	5,305,263.01
PENSIONES Y JUBILACIONES	34,809,639.25	34,873,764.95
TRANSFERENCIAS A FIDEICOMISOS, MANDATOS Y CONTRATOS ANALOGOS.	0.00	0.00
TRANSFERENCIAS A LA SEGURIDAD SOCIAL	0.00	0.00
DONATIVOS	0.00	0.00
TRANSFERENCIAS AL EXTERIOR	0.00	0.00
PARTICIPACIONES	0.00	0.00
APORTACIONES	0.00	0.00
CONVENIOS	2,693,832.60	2,432,660.00
OTRAS APLICACIONES DE OPERACIÓN	15,565,890.95	3,353,320.49
FLUJOS NETOS DE EFECTIVO POR ACTIVIDADES DE OPERACION	266,594,603.92	227,268,699.41

FLUJOS DE EFECTIVO DE LAS ACTIVIDADES DE INVERSION



MUNICIPIO DE MANZANILLO, COL.
Sistema Integral de Contabilidad Gubernamental
ESTADO DE FLUJOS DE EFECTIVO
DEL 1 DE ENERO AL 31 DE MAYO DE 2022
(Cifras en Pesos)

Concepto	2022	2021
<u>ORIGEN</u>	<u>72,846,769.12</u>	<u>899,624,617.38</u>
BIENES INMUEBLES, INFRAESTRUCTURA Y CONSTRUCCIONES EN PROCESO	4,585,191.37	14,353,592.59
BIENES MUEBLES	1,692,687.04	41,696.22
OTROS ORIGENES DE INVERSION	66,568,890.71	885,229,328.57
<u>APLICACION</u>	<u>89,406,210.80</u>	<u>963,410,470.13</u>
BIENES INMUEBLES, INFRAESTRUCTURA Y CONSTRUCCIONES EN PROCESO	12,928,219.88	841,955,844.83
BIENES MUEBLES	18,252,209.61	23,676,549.47
OTRAS APLICACIONES DE INVERSION	58,225,781.31	97,778,075.83
FLUJOS NETOS DE EFECTIVO POR ACTIVIDADES DE INVERSION	<u>-16,559,441.68</u>	<u>-63,785,852.75</u>
<hr/>		
<u>FLUJOS DE EFECTIVO DE LAS ACTIVIDADES DE FINANCIAMIENTO</u>		
<u>ORIGEN</u>	<u>646,026,275.96</u>	<u>838,273,600.31</u>
ENDEUDAMIENTO NETO	10,373,484.26	20,628,290.41
- INTERNO	10,373,484.26	20,628,290.41
- EXTERNO	0.00	0.00
OTROS ORIGENES DE FINANCIAMIENTO	635,652,791.70	817,645,309.90
<u>APLICACION</u>	<u>714,153,224.19</u>	<u>808,125,079.16</u>
SERVICIOS DE LA DEUDA	4,244,668.72	9,291,988.85
- INTERNO	4,244,668.72	9,291,988.85
- EXTERNO	0.00	0.00
OTRAS APLICACIONES DE FINANCIAMIENTO	709,908,555.47	798,833,090.31
FLUJOS NETOS DE EFECTIVO POR ACTIVIDADES DE FINANCIAMIENTO	<u>-68,126,948.23</u>	<u>30,148,521.15</u>



NOTAS A LOS ESTADOS FINANCIEROS



Con el propósito de dar cumplimiento a los artículos 46 y 49 de la Ley General de Contabilidad Gubernamental, se mencionan las siguientes notas de los estados financieros:

A) NOTAS DE DESGLOSE

I). NOTAS AL ESTADO DE SITUACIÓN FINANCIERA.

El saldo del rubro **efectivo y equivalentes** integrado por la cuenta de mayor bancos/Tesorería e Inversiones temporales (hasta 3 meses) al cierre del periodo es de \$351,847,106.67 (trescientos cincuenta y un millones ochocientos cuarenta y siete mil ciento seis pesos 67/100) distribuido en varias cuentas bancarias. Dicho total corresponde a los siguientes apartados:

Concepto	Importe
RECURSOS PROPIOS/ GASTOS CORRIENTES	\$ 12,392,837.42
RECURSOS FAISM	\$ 12,461,005.43
RECURSOS FORTAMUN	\$ 22,846,939.50
RECURSOS DE PROGRAMAS FEDERALES	\$ 383,480.54
OTROS RECURSOS	\$ 5,946,606.15
Inversiones Temporales (hasta 3 meses)	\$ 297,816,237.63
Total	\$ 351,847,106.67

El saldo del rubro **derechos a recibir efectivo y equivalentes** tiene un saldo de \$73,064,986.83 (setenta y tres millones sesenta y cuatro mil novecientos ochenta y seis pesos 83/100 m.n.)

Concepto	<=365 días
Inversiones financieras de corto plazo	55,000,000.00
Cuentas por cobrar a corto plazo	588.07
Deudores diversos por cobrar a corto plazo	15,906,275.75
Deudores por anticipos de tesorería a corto plazo	342,183.04
Deudores diversos por prestamo de caja	1,815,939.97
Total:	\$ 73,064,986.83



NOTAS A LOS ESTADOS FINANCIEROS



El saldo del rubro **bienes inmuebles, infraestructura y construcciones en proceso** es de \$1,453,125,893.71 (mil cuatrocientos cincuenta y tres millones ciento veinticinco mil ochocientos noventa y tres pesos 71/100 m.n.) integrado de la siguiente manera:

Concepto	Importe
Terrenos	\$569,809,113.06
Edificios no habitacionales	672,468,618.50
Construcciones en proceso en bienes de dominio público.	78,369,716.37
Construcciones en proceso en bienes propios	10,160,188.80
Otros bienes inmuebles	122,318,256.98
Total:	\$1,453,125,893.71

1/1 Registro de los bienes inmuebles destinados a un servicio público conforme a la normativa aplicable, excepto los considerados como monumentos arqueológicos, artísticos o históricos.

Se realiza la actualización de los bienes propiedad del Municipio de acuerdo a los lineamientos dirigidos a asegurar que el Sistema de Contabilidad Gubernamental facilite el Registro y control de los inventarios de los Bienes Muebles e Inmuebles de los Entes Públicos al que hace referencia el artículo 19, fracción VII y artículo 23 fracción I de la Ley General de Contabilidad.

El saldo en **Pasivo circulante** es de: \$94,445,234.17 (noventa y cuatro millones cuatrocientos cuarenta y cinco mil doscientos treinta y cuatro pesos 17/100 m.n.), mismo que está integrado de la siguiente manera:

	<= 365 días
Cuentas por pagar a corto plazo*	\$85,831,040.87
Porción a corto plazo de la deuda pública a largo plazo	6,128,815.54
Fondos y bienes de terceros en garantía y/o administración a corto plazo	2,485,377.76
Total:	\$94,445,234.17



NOTAS A LOS ESTADOS FINANCIEROS



El saldo del rubro **cuentas por pagar a corto plazo** de \$85,831,040.87 (Ochenta y cinco millones ochocientos treinta y un mil cuarenta pesos 87/100 m.n.) se integra de la siguiente manera:

Concepto	Importe
*Servicios personales por pagar a corto plazo	10,917,516.52
*Proveedores por pagar a corto plazo	25,160,889.94
*Contratistas por obras públicas por pagar a corto plazo	13,119,246.47
*Transferencias otorgadas por pagar a corto plazo	1,478,533.88
*Retenciones y contribuciones por pagar a corto plazo	34,342,105.10
*Devoluciones de la Ley de Ingresos por pagar a corto plazo	800,748.96
*Otras cuentas por pagar a corto plazo	12,000.00
Total	\$85,831,040.87

- a. *Servicios personales por pagar a corto plazo* cuenta con \$10,917,516.52 (diez millones novecientos diecisiete mil quinientos dieciséis pesos 52/100 m.n.)
- b. *Proveedores por pagar a corto plazo* por \$25,160,889.94 (veinticinco millones ciento sesenta mil ochocientos ochenta y nueve pesos 94/100 m.n.) de los cuales se resaltan las partidas de Proveedores por Adquisiciones de Bienes de Consumo por \$7,808,209.70 (siete millones ochocientos ocho mil doscientos nueve pesos 70/100 m.n.) Proveedores por Prestación de Servicios por \$9,678,984.60 (nueve millones seiscientos setenta y ocho mil novecientos ochenta y cuatro pesos 60/100 m.n.), Proveedores por Adquisición de Bienes Inmuebles por \$5,716,669.00 (cinco millones setecientos dieciséis mil seiscientos sesenta y nueve pesos 00/100 m.n.) y Proveedores por Adquisición de Bienes Muebles por \$299,774.83 (doscientos noventa y nueve mil setecientos setenta y cuatro 83/100 m.n.).
- c. *Contratistas por obras públicas* por \$13,119,246.47 (trece millones ciento diecinueve mil doscientos cuarenta y seis pesos 47/100 m.n.)
- d. *Retenciones y contribuciones por pagar a corto plazo* por \$34,342,105.10 (treinta y cuatro millones trescientos cuarenta y dos mil ciento cinco pesos 10/100 m.n.) contemplando principalmente en la Dirección de pensiones civiles del estado por \$12,398,052.16 (doce millones trescientos noventa y ocho mil cincuenta y dos pesos 16/100 m.n.).

Cada uno de estos saldos se estará revisando en los siguientes meses, con la finalidad de depurarlos, informando de cualquier hallazgo a la Contraloría Municipal.



NOTAS A LOS ESTADOS FINANCIEROS



El saldo del rubro **créditos diferidos a largo plazo** es de \$83,276,034.36 (ochenta y tres millones doscientos setenta y seis mil treinta y cuatro pesos 36/100 m.n.)

Se desglosan en los créditos siguientes:

Créditos	Importe
Banobras-Crédito 7169	23,020,277.91
Banobras-Crédito 7185	28,048,471.99
Banobras-Crédito 11462	32,207,284.46
Total	\$ 83,276,034.36

El pasivo contingente tiene un aproximado de \$265,276,848.18 (doscientos sesenta y cinco millones doscientos setenta y seis mil ochocientos cuarenta y ocho pesos 18/100 m.n.), por concepto de diversas demandas laborales presentadas en contra del Municipio de Manzanillo, sumando un total de 400 demandas. Los pasivos contingentes están conformados por todas aquellas demandas laborales y de proveedores a los cuales ya se les finco un pago o se encuentran en proceso jurídico a la fecha de la emisión de la actual cuenta pública. También se integra al pasivo contingente la resolución de pago determinada en Juicio agrario no. 432/2008 por el Tribunal Unitario de Distrito 38 de la ciudad de Colima en donde determino el pago por concepto de indemnización por \$69'000,000.00 (sesenta y nueve millones de pesos 00/100 mn) de los cuales \$20'000,000 fueron pagados en noviembre 2020, \$9,800,004 en 2021.

Concepto	Monto
Demandas laborales, administrativas y fiscales	\$ 186,047,582.63
Pasivo contingente 2012-2014	\$ 49,829,273.55
Deuda contingente compra inmuebles (ejido de salahua)	\$ 29,399,992.00
Total	\$265,276,848.18

II). NOTAS AL ESTADO DE ACTIVIDADES

Ingresos de gestión

De los rubros de **impuestos, cuotas y aportaciones de seguridad social, contribuciones de mejoras, derechos, productos, aprovechamientos, y de ingresos por venta de bienes y prestación de servicios**, se tienen los siguientes montos totales: \$328,561,694.72 (treientos veintiocho millones quinientos sesenta y un mil seiscientos noventa y cuatro pesos 72/100 m.n.)

De los rubros de **participaciones, aportaciones, convenios, incentivos derivados de la colaboración fiscal, fondos distintos de aportaciones, transferencias, asignaciones, subsidios y subvenciones, y pensiones y jubilaciones**, se tienen los siguientes montos totales: \$360,538,597.81 (treientos sesenta millones quinientos treinta y ocho mil quinientos noventa y siete pesos 81/100 m.n.)

Gastos y otras pérdidas

Son aquellas cuentas de **gastos de funcionamiento, transferencias, subsidios y otras ayudas, participaciones y aportaciones, otros gastos y pérdidas extraordinarias, así como los ingresos y**



NOTAS A LOS ESTADOS FINANCIEROS



gastos extraordinarios, donde se tiene un monto total de: \$422,505,688.61 (cuatrocientos veintidós millones quinientos cinco mil seiscientos ochenta y ocho pesos 61/100 m.n.).

III). NOTAS AL ESTADO DE VARIACION DE LA HACIENDA PÚBLICA.

El **patrimonio contribuido** actualizado es de \$165,940,423.20 (ciento sesenta y cinco millones novecientos cuarenta mil cuatrocientos veintitrés pesos 20/100 m.n.); mientras que el Patrimonio Generado refleja un superávit de \$1,396,316,354.74 (mil trescientos noventa y seis millones trescientos dieciséis mil trescientos cincuenta y cuatro pesos 74/100) desglosado de la siguiente manera:

Concepto	Importe
Resultado de ejercicios anteriores previstos a 2006	\$77,884,763.91
Resultados del ejercicio 2006	-11,823,692.48
Resultados del ejercicio 2007	18,900,056.83
Resultados del ejercicio 2008	-82,824,189.43
Resultados del ejercicio 2009	-6,585,967.62
Resultados del ejercicio 2010	-52,344,406.16
Resultados del ejercicio 2011	-67,007,980.88
Refrendo de recursos del 2006	-21,511,728.11
Refrendo de recursos del 2007	-35,517,371.35
Refrendo de recursos del crédito 2007	-482,804.47
Refrendo de recursos del crédito 2008	-5,406,042.74
Refrendo de recursos de subsidios de programas federales	-3,441,943.05
Refrendo de recursos del financiamiento	-3,957,753.15
Refrendo de recursos de programas federales	-207.10
Resultados del ejercicio 2012	-32,173,881.30
Resultados del ejercicio 2013	-50,383,732.96
Resultados del ejercicio 2014	160,397,023.75
Resultados del ejercicio 2015	-126,192,401.36
Resultados del ejercicio 2016	54,623,473.33
Resultados del ejercicio 2017	-58,205,830.79
Resultado de ejercicios anteriores por ajuste contables 2018	35,524,243.90
Resultado de ejercicios anteriores por ajuste de cambio de gobierno 2017-2018	7,950,668.80
Resultado del ejercicio 2018	133,907,551.68
Resultado del ejercicio 2019	96,197,549.19
Resultado del ejercicio 2020	51,248,810.13
Resultado del ejercicio 2021	202,818,388.69
Total	\$281,592,597.26



NOTAS A LOS ESTADOS FINANCIEROS



IV). NOTAS AL ESTADO DE FLUJO DE EFECTIVO.

1. El análisis de los saldos del mismo mes del año inmediato anterior al curso, en donde se observa a continuación:

Origen	2022	2021
Efectivo y equivalentes	\$351,847,106.67	\$277,580,006.91

2. El siguiente análisis se basa en el ahorro/desahorro antes de rubros extraordinarios del ente público el cual disminuyo en comparación al del ejercicio inmediato anterior al mismo mes.

Concepto	2022	2021
Ahorro/desahorro antes de rubros extraordinarios	\$ 266,594,603.92	\$ 227,268,699.41

B) NOTAS DE MEMORIA

I). CUENTAS DE ORDEN

Las cuentas de orden se utilizan para registrar movimientos de valores que no afecten o modifiquen el balance del ente contable, sin embargo, su incorporación en libros es necesaria con fines de recordatorio contable, de control y en general sobre los aspectos administrativos, o bien, para consignar sus derechos o responsabilidades contingentes que puedan, o no, presentarse en el futuro.

Las cuentas que se manejan para efectos de estas notas son las siguientes:

Cuentas de Orden Contables y Presupuestarias:

Contables:

Concepto	Importe
Valores	\$ -
Emisión de obligaciones	0.00
Avales y garantías	0.00
Juicios	0.00
Inversión mediante proyectos para prestación de servicios	0.00
Bienes en concesionados o en comodato	0.00
Total	\$ -



NOTAS A LOS ESTADOS FINANCIEROS



Presupuestarias:

Cuentas de Ingresos.

Cuenta contable	Cuentas de orden presupuestarias	Saldo	
		Debe	Haber
8.1	Ley de Ingresos	0.00	0.00
8.1.1	Ley de Ingresos Estimada	1,276,038,789.15	0.00
8.1.2	Ley de Ingresos por ejecutar		589,108,757.34
8.1.3	Modificaciones a la Ley de Ingresos estimada	2,170,260.72	0.00
8.1.4	Ley de Ingresos devengada	0.00	0.00
8.1.5	Ley de Ingresos recaudada	0.00	689,100,292.53

Cuentas de Egresos.

Cuenta contable	Cuentas de orden presupuestarias	Saldo	
		Debe	Haber
8.2	Presupuesto de Egresos	0.00	0.00
8.2.1	Presupuesto de Egresos aprobado	0.00	1,276,038,789.15
8.2.2	Presupuesto de Egresos por ejercer	950,611,609.65	0.00
8.2.3	Modificaciones al Presupuesto de Egresos aprobado	0.00	124,651,686.83
8.2.4	Presupuesto de Egresos comprometido	4,909,818.04	0.00
8.2.5	Presupuesto de Egresos devengado	15,089,561.46	0.00
8.2.6	Presupuesto de Egresos ejercido	6,150,758.68	0.00
8.2.7	Presupuesto de Egresos pagado	423,928,728.15	0.00

Conforme a la Ley de Presupuesto y Responsabilidad Hacendaria para los Municipios del Estado de Colima

ARTICULO 80.- El ayuntamiento, remitirá al Congreso del Estado, a más tardar el día 15, del mes siguiente, la cuenta pública mensual y la cuenta pública municipal del ejercicio fiscal, a más tardar el último día de febrero del ejercicio siguiente, para los efectos señalados en el artículo 36 de la Constitución Política del Estado de Colima, los cuales deberán integrar la información financiera que se genere de forma organizada y sistematizada, en términos del artículo anterior.

ARTICULO 81.- Los encargados de la contabilidad de los entes públicos Municipales deberán armonizar su contabilidad a la del municipio, adecuando sus sistemas contables, al sistema contable establecido por el Ayuntamiento, con la finalidad de que se pueda integrar la información financiera y contable, de forma periódica y oportuna.

Los encargados de la contabilidad de los entes públicos municipales, formularan y emitirán su información financiera y presupuestal en los términos que para tal efecto determinen las disposiciones legales y reglamentarias aplicables, debiendo remitirla a la Tesorería Municipal, a más tardar el día 10 del mes siguiente para ser integrada a la cuenta pública mensual y el 31 de enero del ejercicio fiscal siguiente, para efecto de consolidación financiera y presupuestal de cuenta pública anual.

<https://www.manzanillo.gob.mx/index.php/Web/transparencia/10>

"BAJO PROTESTA DE DECIR VERDAD DECLARAMOS QUE LOS ESTADOS FINANCIEROS Y SUS NOTAS, SON RAZONABLEMENTE CORRECTOS Y SON RESPONSABILIDAD DEL EMISOR"



NOTAS A LOS ESTADOS FINANCIEROS



C) NOTAS DE GESTIÓN ADMINISTRATIVA

1. Introducción.

Los Estados Financieros de los entes públicos, proveen de información financiera a los principales usuarios de la misma, al Congreso y a los ciudadanos.

El objetivo del presente documento es la revelación del contexto y de los aspectos económicos-financieros más relevantes que influyeron en las decisiones del período, y que deberán ser considerados en la elaboración de los estados financieros para la mayor comprensión de los mismos y sus particularidades.

De esta manera, se informa y explica la respuesta del gobierno a las condiciones relacionadas con la información financiera de cada período de gestión; además, de exponer aquellas políticas que podrían afectar la toma de decisiones en períodos posteriores.

2. Panorama Económico y Financiero.

El municipio de Manzanillo se localiza en el estado de Colima y se encuentra a una distancia aproximada de unos 90 kilómetros del municipio de Colima. El mapa mexicano señala que el municipio de Manzanillo se encuentra entre las coordenadas geográficas 19° 03' 08" de latitud norte y 104° 18' 57" de longitud oeste. Manzanillo tiene límites al norte con Minatitlán, al este con Coquimatlán y Armería, al sur con el Océano Pacífico, finalmente tanto al oeste como al noreste limita con el estado de Jalisco.

El municipio de Manzanillo tiene una superficie territorial de 1,578.42 km² y debido a eso es el municipio más grande del estado de Colima. La altitud promedio que presenta es de 4 metros sobre el nivel del mar. Es importante saber que su nombre se debe a que en su territorio existen muchos árboles de manzanillo o manzano en dicha región. Estadísticamente el INEGI informó que los resultados obtenidos del tercer censo de población efectuado en el 2020 en el municipio de Manzanillo, mostraron que está formado por 191,031 habitantes.

3. Autorización e Historia.

La historia de la ciudad de Manzanillo es muy interesante, la cual se remonta a la época antes de 1527 cuando comenzaron a existir grupos prehispánicos que habitaban en diferentes partes del territorio mexicano. En la zona de este Manzanillo, estos habitantes se dedicaban a la cerámica, de lo que elaboraban collares y una gran variedad de figuras.

Cabe señalar que, en el siglo XVI, cuando fue la época Colonial en Manzanillo, se creó un centro naval en donde se construyeron los navíos, como el de "Concepción" teniendo como piloto a Fortún Jiménez, quien junto con otras personas salieron a hacer una expedición enviada por Hernán Cortés en el año de 1533. Estos actos registraron el 30 de octubre de 1533, cuando Hernán de Grijalva descubrió el Archipiélago de Revillagigedo, lugar que forma un grupo de islas en el Océano Pacífico y que forma parte del estado de Colima, siendo Manzanillo el tercer puerto que crearon los



NOTAS A LOS ESTADOS FINANCIEROS



españoles. En 1778 López de Cascos fue quien le dio dicho nombre al lugar, debido a que encontraron muchos árboles de manzanilla, el cual es euforbiáceo, con fruta venenosa. El nombre de esta ciudad en náhuatl significa Cozcatlán, lo cual a su vez se define como lugar de joyas, collares y gargantillas, nombre que sin dudar hace referencia a Manzanillo al ser un lugar donde se elaboran este tipo de elementos vistosos y que forman parte del gusto de las personas.

En el año de 1848 el gobierno federal decretó la apertura de Manzanillo como "Puerto de Altura" debido a las características que tenía en ese entonces, haciendo que el lugar fuera considerado como uno de los más importantes centros turísticos de la República Mexicana. Años más tarde, el 1° de diciembre de 1871 la aduana de Colima se trasladó a la bahía de Manzanillo y debido a las cosas positivas que en mucho tiempo sucedieron en esa zona, fue hasta el año de 1948 cuando se le otorgó formalmente el nombre de "Ciudad", la cual continúa prosperando, haciendo que en la actualidad siga siendo uno de los lugares naturales más esplendorosos en el estado de Colima.

4. Organización y objeto social.

a) Objeto social: Participar en la formulación de planes para la eficaz prestación de servicios públicos.

b) Principal actividad: Las que se derivan del ejercicio de sus facultades y obligaciones en su categoría.

c) Ejercicio fiscal: 2022.

d) Régimen jurídico: Persona moral sin fines de lucro.

e) Consideraciones fiscales del ente: ISR Retenciones por salarios, ISR Retenciones por asimilados a salarios, ISR Retenciones por servicios profesionales e ISR Retenciones por arrendamiento.

f) Estructura organizacional básica: El ayuntamiento de manzanillo se conforma por el cabildo, junto con su staff, la secretaria del ayuntamiento, la tesorería municipal, oficialía mayor, contraloría municipal, 12 direcciones generales y 8 institutos paramunicipales.

g) Fideicomisos, mandatos y análogos de los cuales es fideicomitente o fideicomisario: ninguno.

5. Bases de preparación de los Estados Financieros.

a) El 31 de diciembre de 2008 fue publicada en el Diario Oficial de la Federación la Ley General de Contabilidad Gubernamental con objeto establecer los criterios generales que regirán la contabilidad gubernamental y la emisión de información financiera de los entes públicos con el fin de lograr su adecuada armonización junto con la normativa vigente emitida por el Consejo Nacional de Armonización Contable (CONAC).

b) Los presentes Estados contables han sido elaborados a partir de la información ingresada en el Sistema Integral de Contabilidad Gubernamental durante el ejercicio 2019 conforme a los documentos emitidos por el CONAC.

c) Postulados básicos.



NOTAS A LOS ESTADOS FINANCIEROS



- ✓ Sustancia económica: es el reconocimiento contable de las transacciones, transformaciones internas y otros eventos, que afectan económicamente al ente público y delimitan la operación del Sistema de Contabilidad Gubernamental (SCG).
- ✓ Entes públicos: Los poderes Ejecutivo, Legislativo y Judicial de la Federación y de las entidades federativas; los entes autónomos de la Federación y de las entidades federativas; los ayuntamientos de los municipios; los órganos político-administrativos de las demarcaciones territoriales del Distrito Federal; y las entidades de la administración pública paraestatal, ya sean federales, estatales y municipales.
- ✓ Existencia permanente: la actividad del ente público se establece por tiempo indefinido, saldo disposición legal en la que se especifique lo contrario.
- ✓ Revelación Suficiente: los estados y la información financiera los estados y la información financiera deben mostrar amplia y claramente la situación financiera y los resultados del ente público.
- ✓ Importancia Relativa: la información debe mostrar los aspectos importantes de la entidad que fueron reconocidos contablemente.
- ✓ Registro e Integración Presupuestaria: la información presupuestaria de los entes públicos se integra en la contabilidad en los mismos términos que se presentan en la Ley de Ingresos y en el Decreto del Presupuesto de Egresos, de acuerdo a la naturaleza económica que le corresponda.
- ✓ Consolidación de la Información Financiera: los estados financieros de los entes públicos deberán presentar de manera consolidada la situación financiera, los resultados de operación, el flujo de efectivo o los cambios en la situación financiera y las variaciones a la Hacienda Pública, como si se tratara de un solo ente público.
- ✓ Devengo Contable: los registros contables de los entes públicos se llevarán con base acumulativa. El ingreso devengado, es el momento contable que se realiza cuando existe jurídicamente el derecho de cobro de impuestos, derechos, productos, aprovechamientos y otros ingresos por parte de los entes públicos. El gasto devengado, es el momento contable que refleja el reconocimiento de una obligación de pago a favor de terceros por la recepción de conformidad de bienes, servicios y obra pública contratados; así como de las obligaciones que derivan de tratados, leyes, decretos, resoluciones y sentencias definitivas.
- ✓ Valuación: todos los eventos que afecten económicamente al ente público deben ser cuantificados en términos monetarios y se registrarán al costo histórico o al valor económico más objetivo registrándose en moneda nacional.
- ✓ Dualidad Económica: el ente público debe reconocer en la contabilidad, la representación de las transacciones y algún otro evento que afecte su situación financiera, su composición por los recursos asignados para el logro de sus fines y por sus fuentes, conforme a los derechos y obligaciones.
- ✓ Consistencia: ante la existencia de operaciones similares en un ente público, debe corresponder un mismo tratamiento contable, el cual debe permanecer a través del tiempo, en tanto no cambie la esencia económica de las operaciones.

d) Normatividad supletoria. En virtud de la normatividad emitida por el CONAC, del Poder Ejecutivo no ha requerido la aplicación de normatividad supletoria en materia de Contabilidad Gubernamental.



NOTAS A LOS ESTADOS FINANCIEROS



6. Políticas de Contabilidad Significativas.

- a) El Municipio de Manzanillo no utiliza ningún método para la actualización de los valores de activos, pasivos y Hacienda Pública/Patrimonio, sin embargo, durante el ejercicio actual se realizará la evaluación de cada uno.
- b) No se realizan operaciones en el extranjero.
- c) No se tienen inversiones en acciones de Compañías subsidiarias no consolidadas y asociadas.
- d) El ente público no maneja inventarios.
- e) Los beneficios a los empleados son prestaciones como bono de puntualidad, asistencia, del día del padre y de la madre, quinquenios, ayuda para transporte, fondo de ahorro entre muchas más.
- f) No se realizan provisiones.
- g) No existen reservas.
- h) Se han realizado cambios en el uso de contabilidad para eliminar errores comunes durante administraciones anteriores para obtener un mayor control en los registros contables y menor tiempo desperdiciado.
- i) Se realizan reclasificaciones en cuanto a los ingresos por participaciones, así como de los depósitos en tránsito o de algún error en alguna captura ya que dichos errores son mínimos.
- j) Se observaron diferencias significativas en los saldos de bancos, con movimientos registrados del ejercicio 2009, por lo que es necesario realizar una depuración y cancelación de cuentas bancarias innecesarias.

7. Posición en moneda extranjera y protección por riesgo cambiario.

No se realizarán operaciones en moneda extranjera.

8. Reporte Analítico del Activo.

Mensualmente se realiza el cálculo y registro de la depreciación contable del activo registrado.

9. Fideicomisos, Mandatos y análogos.

No se tiene registros de fideicomisos, mandatos y análogos.

10. Información sobre la Deuda y el Reporte Analítico de la Deuda.

Créditos	Contratación	Amortización	Endeudamiento neto
Banobras-Crédito 7169	56,500,000.00	33,479,722.09	23,020,277.91
Banobras-Crédito 7185	63,500,000.00	35,451,528.01	28,048,471.99
Banobras-Crédito 11462	62,654,741.79	30,447,457.33	32,207,284.46
Total	\$ 182,654,741.79	\$ 99,378,707.43	\$ 83,276,034.36

11. Calificaciones otorgadas.



NOTAS A LOS ESTADOS FINANCIEROS



El ente público no cuenta con calificación crediticia.

12. Proceso de mejora.

Actualmente el Municipio se encuentra con grandes áreas de oportunidad, por lo que se llevará a cabo una reestructuración en áreas susceptibles con la finalidad de generar un crecimiento y desarrollo armónico, la coordinación entre las diversas dependencias y direcciones generales, una tendencia a mejorar los trámites y servicios para la ciudadanía, sistematización de procesos, mejora de servicios públicos y estrategias de seguridad pública que encaminen al Municipio a una zona de progreso y prosperidad.

13. Información por segmentos.

No se generó información segmentada.

14. Eventos posteriores al cierre.

No se generaron eventos posteriores al cierre.

15. Partes Relacionadas.

No existen partes relacionadas que pudieran ejercer influencia significativa sobre la toma de decisiones financieras y operativas.

16. Responsabilidad sobre la presentación razonable de la información contable.

Los estados financieros del Municipio, se han estado actualizando, buscando generar las condiciones para que las cifras presentadas sean acordes a la realidad, tal y como lo disponen los lineamientos en contabilidad gubernamental, tanto en la Ley General de Contabilidad Gubernamental como los documentos emitidos por el Consejo Nacional de Armonización Contable.



MUNICIPIO DE MANZANILLO, COL.
Sistema Integral de Contabilidad Gubernamental
CONCILIACION ENTRE LOS INGRESOS PRESUPUESTARIOS Y CONTABLES
CORRESPONDIENTE DEL 1 DE ENERO AL 31 DE MAYO DE 2022
(Cifras en Pesos)

Clave	Descripción	Importe
1	TOTAL DE INGRESOS PRESUPUESTARIOS	689,100,292.53
2	MAS INGRESOS CONTABLES NO PRESUPUESTARIOS	0.00
2.1	Ingresos Financieros	0.00
2.2	Incremento por variación de inventarios	0.00
2.3	Disminución del exceso de estimaciones por pérdida o deterioro u obsolescencia	0.00
2.4	Disminución del exceso de provisiones	0.00
2.5	Otros ingresos y beneficios varios	0.00
2.6	Otros ingresos contables no presupuestarios	0.00
3	MENOS INGRESOS PRESUPUESTARIOS NO CONTABLES	0.00
3.1	Aprovechamientos patrimoniales	0.00
3.2	Ingresos derivados de financiamientos	0.00
3.3	Otros Ingresos presupuestarios no contables	0.00
4	TOTAL DE INGRESOS CONTABLES	689,100,292.53

Notas:

- 1.- SE DEBERAN INCLUIR LOS INGRESOS CONTABLES NO PRESUPUESTARIOS QUE NO SE REGULARIZARON PRESUPUESTARIAMENTE DURANTE EL EJERCICIO
- 2.- LOS INGRESOS FINANCIEROS Y OTROS INGRESOS SE REGULARIZARAN PRESUPUESTARIAMENTE DE ACUERDO A LA LEGISLACION APLICABLE

"BAJO PROTESTA DE DECIR VERDAD DECLARAMOS QUE LOS ESTADOS FINANCIEROS Y SUS NOTAS, SON RAZONABLEMENTE CORRECTOS Y SON REPOSABILIDAD DEL EMISOR"



MUNICIPIO DE MANZANILLO, COL.

Sistema Integral de Contabilidad Gubernamental

CONCILIACION ENTRE LOS EGRESOS PRESUPUESTARIOS Y LOS GASTOS CONTABLES CORRESPONDIENTE DEL 1 DE ENERO AL 31 DE MAYO DE 2022 (Cifras en Pesos)

Clave	Descripción	Importe
1	TOTAL DE EGRESOS PRESUPUESTARIOS	445,169,048.29
2	MENOS EGRESOS PRESUPUESTARIOS NO CONTABLES	35,469,546.00
2.1	Materias Primas y Materiales de Producción y Comercialización	0.00
2.2	Materias y Suministros	0.00
2.3	Mobiliario y equipo de administración	1,114,799.64
2.4	Mobiliario y equipo educacional y recreativo	9,885.00
2.5	Equipo e instrumental médico y de laboratorio	34,063.24
2.6	Vehículos y equipo de transporte	3,476,480.00
2.7	Equipo de defensa y seguridad	0.00
2.8	Maquinaria, otros equipos y herramientas	11,924,294.69
2.9	Activos biológicos	0.00
2.10	Bienes inmuebles	9,800,004.00
2.11	Activos intangibles	0.00
2.12	Obra Pública en Bienes de Dominio Público	1,975,742.21
2.13	Obra pública en bienes propios	372,705.10
2.14	Acciones y participaciones de capital	0.00
2.15	Compra de títulos y valores	0.00
2.16	Concesión de Préstamo	0.00
2.17	Inversiones en fideicomisos, mandatos y otros análogos	0.00
2.18	Provisiones para contingencias y otras erogaciones especiales	0.00
2.19	Amortización de la deuda pública	4,244,668.72
2.20	Adeudos de ejercicios fiscales anteriores (ADEFAS)	2,516,903.40
2.21	Otros Egresos Presupuestales No Contables	0.00
3	MAS GASTOS CONTABLES NO PRESUPUESTARIOS	12,806,186.32
3.1	Estimaciones, depreciaciones, deterioros, obsolescencia y amortizaciones	12,806,186.32
3.2	Provisiones	0.00
3.3	Disminución de inventarios	0.00
3.4	Aumento por insuficiencia de estimaciones por pérdida o deterioro u obsolescencia	0.00
3.5	Aumento por insuficiencia de provisiones	0.00
3.6	Otros Gastos	0.00
3.7	Otros Gastos Contables No Presupuestales	0.00
4	TOTAL DE GASTO CONTABLE	422,505,688.61

NOTA: SE DEBERAN INCLUIR LOS GASTOS CONTABLES NO PRESUPUESTARIOS QUE NO SE REGULARIZARON PRESUPUESTARIAMENTE DURANTE EL EJERCICIO.

"BAJO PROTESTA DE DECIR VERDAD DECLARAMOS QUE LOS ESTADOS FINANCIEROS Y SUS NOTAS, SON RAZONABLEMENTE CORRECTOS Y SON REPOSABILIDAD DEL EMISOR"



MUNICIPIO DE MANZANILLO, COL.
Sistema Integral de Contabilidad Gubernamental
ESTADO ANALITICO DEL ACTIVO
DEL 1 DE ENERO AL 31 DE MAYO DE 2022
(Cifras en Pesos)

Concepto	Saldo Inicial	Cargos del Periodo	Abonos del Periodo	Saldo Final	Variación del Periodo
ACTIVO	1,753,043,497.83	4,833,183,153.35	4,579,654,000.79	2,006,572,650.39	253,529,152.56
ACTIVO CIRCULANTE	185,276,875.94	4,747,002,723.86	4,505,362,955.34	426,916,644.46	241,639,768.52
EFFECTIVO Y EQUIVALENTES	169,938,892.66	4,592,454,843.60	4,410,546,629.59	351,847,106.67	181,908,214.01
DERECHOS A RECIBIR EFECTIVO O EQUIVALENTES	14,733,261.42	152,827,342.41	94,495,617.00	73,064,986.83	58,331,725.41
DERECHOS A RECIBIR BIENES O SERVICIOS	604,721.86	1,720,537.85	320,708.75	2,004,550.96	1,399,829.10
INVENTARIOS	0.00	0.00	0.00	0.00	0.00
ALMACÉN	0.00	0.00	0.00	0.00	0.00
ESTIMACIÓN POR PÉRDIDAS O DETERIORO DE ACTIVOS CIRCULANTES	0.00	0.00	0.00	0.00	0.00
OTROS ACTIVOS CIRCULANTES	0.00	0.00	0.00	0.00	0.00
ACTIVO NO CIRCULANTE	1,567,766,621.89	86,180,429.49	74,291,045.45	1,579,656,005.93	11,889,384.04
INVERSIONES FINANCIERAS A LARGO PLAZO	0.00	55,000,000.00	55,000,000.00	0.00	0.00
DERECHOS A RECIBIR EFECTIVO O EQUIVALENTES A LARGO PLAZO	0.00	0.00	0.00	0.00	0.00
BIENES INMUEBLES, INFRAESTRUCTURA Y CONSTRUCCIONES EN PROCESO	1,444,782,865.20	12,928,219.88	4,585,191.37	1,453,125,893.71	8,343,028.51
BIENES MUEBLES	231,194,092.00	18,252,209.61	1,692,687.04	247,753,614.57	16,559,522.57
ACTIVOS INTANGIBLES	540,630.76	0.00	0.00	540,630.76	0.00
DEPRECIACIONES, DETERIORO Y AMORTIZACIONES ACUMULADAS DE BIENES	-108,750,966.07	0.00	13,013,167.04	-121,764,133.11	-13,013,167.04
ACTIVOS DIFERIDOS	0.00	0.00	0.00	0.00	0.00
ESTIMACIÓN POR PÉRDIDAS O DETERIORO DE ACTIVOS NO CIRCULANTES	0.00	0.00	0.00	0.00	0.00
OTROS ACTIVOS NO CIRCULANTES	0.00	0.00	0.00	0.00	0.00



MUNICIPIO DE MANZANILLO, COL.
Sistema Integral de Contabilidad Gubernamental
ESTADO ANALITICO DE LA DEUDA Y OTROS PASIVOS
DEL 1 DE ENERO AL 31 DE MAYO DE 2022
(Cifras en Pesos)

Denominación de las Deudas	Moneda de Contratación	Institución o País Acreedor	Saldo Inicial del Periodo	Saldo Final del Periodo
DEUDA PUBLICA				
Corto Plazo				
Deuda Interna				
Instituciones de Crédito				
CREDITO BANOBRAS NO 11462	PESOS	MEXICO	0.00	0.00
13701	PESOS	MEXICO	0.00	1,645,627.62
CREDITO BANOBRAS NO 7169	PESOS	MEXICO	0.00	0.00
CREDITO BANOBRAS NO 7185	PESOS	MEXICO	0.00	2,021,056.82
Títulos y Valores			0.00	2,462,131.10
Arrendamientos Financieros			0.00	0.00
Deuda Externa				
Organismos Financieros Internacionales				
Deuda Bilateral			0.00	0.00
Títulos y Valores			0.00	0.00
Arrendamientos Financieros			0.00	0.00
Subtotal de Deuda Pública a Corto Plazo			0.00	6,128,815.54
Largo Plazo				
Deuda Interna				
Instituciones de Crédito				
CREDITO BANOBRAS NO 11462	PESOS	MEXICO	0.00	0.00
13701	PESOS	MEXICO	35,028,360.38	32,207,284.46
CREDITO BANOBRAS NO 7169	PESOS	MEXICO	0.00	0.00
CREDITO BANOBRAS NO 7185	PESOS	MEXICO	26,424,982.64	23,020,277.91
Títulos y Valores			32,196,175.60	28,048,471.99
Arrendamientos Financieros			0.00	0.00
Deuda Externa				
Organismos Financieros Internacionales				
Deuda Bilateral			0.00	0.00
Títulos y Valores			0.00	0.00



MUNICIPIO DE MANZANILLO, COL.
Sistema Integral de Contabilidad Gubernamental
ESTADO ANALITICO DE LA DEUDA Y OTROS PASIVOS
DEL 1 DE ENERO AL 31 DE MAYO DE 2022
(Cifras en Pesos)

Denominación de las Deudas	Moneda de Contratación	Institución o País Acreedor	Saldo Inicial del Periodo	Saldo Final del Periodo
Arrendamientos Financieros			0.00	0.00
Subtotal de Deuda Pública a Largo Plazo			93,649,518.62	83,276,034.36
Total de Otros Pasivos			92,467,143.63	88,316,418.63
Total de Deuda Pública y Otros Pasivos			186,116,662.25	177,721,268.53

- **Información Presupuestaria**



- **Información Presupuestaria**
Estado Analítico de Ingresos





MUNICIPIO DE MANZANILLO, COL.
Sistema Integral de Contabilidad Gubernamental
ESTADO ANALITICO DE INGRESOS
DEL 1 DE ENERO AL 31 DE MAYO DE 2022

Análisis por: Clasificación por Rubro de Ingresos

Clave Presupuestaria	Descripción	Ingreso					Diferencia Ene-May
		Estimado Ene-May	Ampliaciones / (Reducciones) Ene-May	Modificado Ene-May	Devengado Ene-May	Recaudado Ene-May	
Rubro	Concepto	(1)	(2)	(3=1+2)	(4)	(5)	(6=5-1)
1	IMPUESTOS	225,483,788.37	0.00	225,483,788.37	247,181,497.84	247,181,497.84	21,697,709.47
2	CUOTAS Y APORTACIONES DE SEGURIDAD SOCIAL	0.00	0.00	0.00	0.00	0.00	0.00
3	CONTRIBUCIONES DE MEJORAS	0.00	0.00	0.00	0.00	0.00	0.00
4	DERECHOS	49,947,799.22	0.00	49,947,799.22	54,502,340.23	54,502,340.23	4,554,541.01
5	PRODUCTOS	6,301,466.14	0.00	6,301,466.14	10,194,162.70	10,194,162.70	3,892,696.56
6	APROVECHAMIENTOS	14,630,226.90	0.00	14,630,226.90	16,683,693.95	16,683,693.95	2,053,467.05
7	INGRESOS POR VENTA DE BIENES, PRESTACIÓN DE SERVICIOS Y OTROS INGRESOS	0.00	0.00	0.00	0.00	0.00	0.00
8	PARTICIPACIONES, APORTACIONES, CONVENIOS, INCENTIVOS DERIVADOS DE LA COLABORACIÓN FISCAL Y FONDOS DISTINTOS DE APORTACIONES	318,190,809.52	522,411.78	318,713,221.30	360,538,597.81	360,538,597.81	42,347,788.29
9	TRANSFERENCIAS, ASIGNACIONES, SUBSIDIOS Y SUBVENCIONES, Y PENSIONES Y JUBILACIONES	0.00	0.00	0.00	0.00	0.00	0.00
10	INGRESOS DERIVADOS DE FINANCIAMIENTOS	60,000,000.00	0.00	60,000,000.00	0.00	0.00	-60,000,000.00
TOTAL:		674,554,090.15	522,411.78	675,076,501.93	689,100,292.53	689,100,292.53	14,546,202.38
Ingresos excedentes:				675,076,501.93			14,546,202.38



MUNICIPIO DE MANZANILLO, COL.
Sistema Integral de Contabilidad Gubernamental
ESTADO ANALITICO DE INGRESOS
DEL 1 DE ENERO AL 31 DE MAYO DE 2022

Análisis por: Fuente de Financiamiento

Clave Presupuestaria	Descripción	Ingreso					Diferencia Ene-May
		Estimado Ene-May	Ampliaciones / (Reducciones) Ene-May	Modificado Ene-May	Devengado Ene-May	Recaudado Ene-May	
Rubro	Concepto	(1)	(2)	(3=1+2)	(4)	(5)	(6=5-1)
INGRESOS DEL PODER EJECUTIVO FEDERAL O ESTATAL Y DE LOS MUNICIPIOS		614,554,090.15	522,411.78	615,076,501.93	689,100,292.53	689,100,292.53	74,546,202.38
1	IMPUESTOS	225,483,788.37	0.00	225,483,788.37	247,181,497.84	247,181,497.84	21,697,709.47
3	CONTRIBUCIONES DE MEJORAS	0.00	0.00	0.00	0.00	0.00	0.00
4	DERECHOS	49,947,799.22	0.00	49,947,799.22	54,502,340.23	54,502,340.23	4,554,541.01
5	PRODUCTOS 1	6,301,466.14	0.00	6,301,466.14	10,194,162.70	10,194,162.70	3,892,696.56
6	APROVECHAMIENTOS 2	14,630,226.90	0.00	14,630,226.90	16,683,693.95	16,683,693.95	2,053,467.05
8	PARTICIPACIONES, APORTACIONES, CONVENIOS, INCENTIVOS DERIVADOS DE LA COLABORACIÓN FISCAL Y FONDOS DISTINTOS DE APORTACIONES	318,190,809.52	522,411.78	318,713,221.30	360,538,597.81	360,538,597.81	42,347,788.29
INGRESOS DE LOS ENTES PÚBLICOS DE LOS PODERES LEGISLATIVO Y JUDICIAL, DE LOS ÓRGANOS AUTÓNOMOS Y DEL SECTOR PARAESTATAL O PARAMUNICIPAL, ASÍ COMO DE LAS EMPRESAS PRODUCTIVAS DEL ESTADO		0.00	0.00	0.00	0.00	0.00	0.00
2	CUOTAS Y APORTACIONES DE SEGURIDAD SOCIAL	0.00	0.00	0.00	0.00	0.00	0.00
7	INGRESOS POR VENTA DE BIENES, PRESTACIÓN DE SERVICIOS Y OTROS INGRESOS 3	0.00	0.00	0.00	0.00	0.00	0.00
9	TRANSFERENCIAS, ASIGNACIONES, SUBSIDIOS Y SUBVENCIONES, Y PENSIONES Y JUBILACIONES	0.00	0.00	0.00	0.00	0.00	0.00
INGRESOS DERIVADOS DE FINANCIAMIENTO		60,000,000.00	0.00	60,000,000.00	0.00	0.00	-60,000,000.00
10	INGRESOS DERIVADOS DE FINANCIAMIENTOS	60,000,000.00	0.00	60,000,000.00	0.00	0.00	-60,000,000.00
TOTAL:		674,554,090.15	522,411.78	675,076,501.93	689,100,292.53	689,100,292.53	14,546,202.38
Ingresos excedentes:				675,076,501.93			14,546,202.38

"BAJO PROTESTA DE DECIR VERDAD DECLARAMOS QUE LOS ESTADOS FINANCIEROS Y SUS NOTAS, SON RAZONABLEMENTE CORRECTOS Y SON RESPONSABILIDAD DEL EMISOR"



MUNICIPIO DE MANZANILLO, COL.
Sistema Integral de Contabilidad Gubernamental
ESTADO ANALITICO DE INGRESOS
DEL 1 DE ENERO AL 31 DE MAYO DE 2022

Análisis por: Fuente de Financiamiento

Clave Presupuestaria Descripción		Ingreso				Diferencia Ene-May	
Rubro	Concepto	Estimado Ene-May	Ampliaciones / (Reducciones) Ene-May	Modificado Ene-May	Devengado Ene-May	Recaudado Ene-May	Diferencia Ene-May
		(1)	(2)	(3=1+2)	(4)	(5)	(6=5-1)

Nota: Estas firmas corresponden al ESTADO ANALITICO DE INGRESOS

- 1.- Incluye intereses que generan las cuentas bancarias de los entes públicos en productos
- 2.- Incluye donativos en efectivo del Poder Ejecutivo, entre otros aprovechamientos.
- 3.- Se refiere a los ingresos propios obtenidos por los Poderes Legislativo y Judicial, los órganos Autónomos y las entidades de la administración pública paraestatal y paramunicipal por sus actividades diversas no inherentes a su operación que generan recursos y que no sean ingresos por venta de bienes o prestación de servicios, tales como donativos en efectivo, entre otros.

- **Información Presupuestaria**
Estado Analítico del Presupuesto de Egresos





MUNICIPIO DE MANZANILLO, COL.

Sistema Integral de Contabilidad Gubernamental

ESTADO ANALITICO DEL EJERCICIO DEL PRESUPUESTO DE EGRESOS

Clasificador por Objeto del Gasto (Capitulo y Concepto)

DEL 1 DE ENERO AL 31 DE MAYO DE 2022

Análisis por: Clasificador por Objeto del Gasto

Clave Presupuestaria	Descripción	Egresos					Subejercicio Ene-May
		Aprobado Ene-May	Ampliaciones / (Reducciones) Ene-May	Modificado Ene-May	Devengado Ene-May	Pagado Ene-May	
Cap-Con	Concepto	(1)	(2)	(3=1+2)	(4)	(5)	(6=3-4)
1 0	SERVICIOS PERSONALES	275,650,720.18	14,592,381.49	290,243,101.67	260,688,896.61	248,941,243.18	29,554,205.06
1 1	REMUNERACIONES AL PERSONAL DE CARACTER PERMANENTE	162,150,633.66	2,042,976.94	164,193,610.60	149,591,468.88	149,591,468.88	14,602,141.72
1 2	REMUNERACIONES AL PERSONAL DE CARÁCTER TRANSITORIO	3,097,444.30	85,132.35	3,182,576.65	2,822,475.10	2,822,475.10	360,101.55
1 3	REMUNERACIONES ADICIONALES Y ESPECIALES	19,736,210.33	2,421,027.67	22,157,238.00	18,759,896.93	18,759,896.93	3,397,341.07
1 4	SEGURIDAD SOCIAL	16,995,172.45	7,221,293.56	24,216,466.01	24,059,851.50	24,059,851.50	156,614.51
1 5	OTRAS PRESTACIONES SOCIALES Y ECONOMICAS	73,671,259.44	2,821,950.97	76,493,210.41	65,455,204.20	53,707,550.77	11,038,006.21
1 6	PREVISIONES	0.00	0.00	0.00	0.00	0.00	0.00
1 7	PAGO DE ESTIMULOS A SERVIDORES PUBLICOS	0.00	0.00	0.00	0.00	0.00	0.00
2 0	MATERIALES Y SUMINISTROS	28,629,368.85	9,157,789.89	37,787,158.74	18,511,505.22	16,136,911.12	19,275,653.52
2 1	MATERIALES DE ADMINISTRACION, EMISION DE DOCUMENTOS Y ARTICULOS OFICIALES	2,569,360.00	264,408.95	2,833,768.95	1,184,042.22	725,270.65	1,649,726.73
2 2	ALIMENTOS Y UTENSILIOS	332,170.00	458,000.00	790,170.00	530,961.31	406,173.15	259,208.69
2 3	MATERIAS PRIMAS Y MATERIALES DE PRODUCCION Y COMERCIALIZACION	130,717.20	-37,395.76	93,321.44	0.00	0.00	93,321.44
2 4	MATERIALES Y ARTICULOS DE CONSTRUCCION Y DE REPARACION	4,002,386.65	2,050,982.56	6,053,369.21	2,156,878.02	1,732,771.02	3,896,491.19
2 5	PRODUCTOS QUIMICOS, FARMACEUTICOS Y DE LABORATORIO	2,206,670.00	810,321.19	3,016,991.19	1,000,331.28	979,633.81	2,016,659.91
2 6	COMBUSTIBLES, LUBRICANTES Y ADITIVOS	9,121,250.00	4,236,251.46	13,357,501.46	10,767,901.74	10,009,616.99	2,589,599.72
2 7	VESTUARIO, BLANCOS, PRENDAS DE PROTECCION Y ARTICULOS DEPORTIVOS	6,149,935.00	141,112.80	6,291,047.80	857,007.04	441,272.90	5,434,040.76
2 8	MATERIALES Y SUMINISTROS PARA SEGURIDAD	5,905.00	0.00	5,905.00	0.00	0.00	5,905.00
2 9	HERRAMIENTAS, REFACCIONES Y ACCESORIOS MENORES	4,110,975.00	1,234,108.69	5,345,083.69	2,014,383.61	1,842,172.60	3,330,700.08
3 0	SERVICIOS GENERALES	51,548,341.44	21,471,351.40	73,019,692.84	54,473,191.29	50,388,421.13	18,546,501.55
3 1	SERVICIOS BÁSICOS	15,825,425.64	927,485.98	16,752,911.62	14,831,404.53	14,721,659.53	1,921,507.09
3 2	SERVICIOS DE ARRENDAMIENTO	3,725,895.00	285,743.72	4,011,638.72	1,988,565.93	1,754,968.38	2,023,072.79
3 3	SERVICIOS PROFESIONALES, CIENTIFICOS, TECNICOS Y OTROS SERVICIOS	9,744,160.00	5,629,686.20	15,373,846.20	11,941,644.42	10,199,780.98	3,432,201.78
3 4	SERVICIOS FINANCIEROS, BANCARIOS Y COMERCIALES	3,189,155.00	2,180,857.62	5,370,012.62	4,865,980.02	4,008,796.78	504,032.60
3 5	SERVICIOS DE INSTALACION, REPARACION, MANTENIMIENTO Y CONSERVACION	4,712,080.00	-594,496.92	4,117,583.08	937,367.64	797,893.57	3,180,215.44
3 6	SERVICIOS DE COMUNICACION SOCIAL Y PUBLICIDAD	2,948,935.00	468,100.00	3,417,035.00	978,390.65	890,015.05	2,438,644.35
3 7	SERVICIOS DE TRASLADO Y VIATICOS	1,251,205.00	-139,147.79	1,112,057.21	196,432.08	194,526.27	915,625.13
3 8	SERVICIOS OFICIALES	4,237,365.00	12,234,879.59	16,472,244.59	16,021,364.91	15,270,289.34	450,879.68
3 9	OTROS SERVICIOS GENERALES	5,914,120.80	478,243.00	6,392,363.80	2,712,041.11	2,550,491.23	3,680,322.69

"BAJO PROTESTA DE DECIR VERDAD DECLARAMOS QUE LOS ESTADOS FINANCIEROS Y SUS NOTAS, SON RAZONABLEMENTE CORRECTOS Y SON REPOSABILIDAD DEL EMISOR"



MUNICIPIO DE MANZANILLO, COL.

Sistema Integral de Contabilidad Gubernamental

ESTADO ANALITICO DEL EJERCICIO DEL PRESUPUESTO DE EGRESOS

Clasificador por Objeto del Gasto (Capítulo y Concepto)

DEL 1 DE ENERO AL 31 DE MAYO DE 2022

Análisis por: Clasificador por Objeto del Gasto

Clave Presupuestaria	Descripción	Egresos					Subejercicio Ene-May
		Aprobado Ene-May	Ampliaciones / (Reducciones) Ene-May	Modificado Ene-May	Devengado Ene-May	Pagado Ene-May	
Cap-Con	Concepto	(1)	(2)	(3=1+2)	(4)	(5)	(6=3-4)
4 0	TRANSFERENCIAS, ASIGNACIONES, SUBSIDIOS Y OTRAS AYUDAS	88,390,403.15	20,869,651.57	109,260,054.72	70,572,371.94	68,633,090.04	38,687,682.78
4 1	TRANSFERENCIAS INTERNAS Y ASIGNACIONES AL SECTOR PÚBLICO	0.00	14,924,361.00	14,924,361.00	14,924,361.00	14,924,361.00	0.00
4 2	TRANSFERENCIAS AL RESTO DEL SECTOR PUBLICO	0.00	0.00	0.00	0.00	0.00	0.00
4 3	SUBSIDIOS Y SUBVENCIONES	35,081,723.80	0.04	35,081,723.84	8,776,222.04	8,776,222.04	26,305,501.80
4 4	AYUDAS SOCIALES	12,237,139.70	6,138,262.70	18,375,402.40	12,062,149.65	10,122,867.75	6,313,252.75
4 5	PENSIONES Y JUBILACIONES	41,071,539.65	-192,972.17	40,878,567.48	34,809,639.25	34,809,639.25	6,068,928.23
4 6	TRANSFERENCIAS A FIDEICOMISOS, MANDATOS Y CONTRATOS ANALOGOS.	0.00	0.00	0.00	0.00	0.00	0.00
4 7	TRANSFERENCIAS A LA SEGURIDAD SOCIAL	0.00	0.00	0.00	0.00	0.00	0.00
4 8	DONATIVOS	0.00	0.00	0.00	0.00	0.00	0.00
4 9	TRANSFERENCIAS AL EXTERIOR	0.00	0.00	0.00	0.00	0.00	0.00
5 0	BIENES MUEBLES, INMUEBLES E INTANGIBLES	23,980,039.41	22,478,479.57	46,458,518.98	26,359,526.57	25,284,904.29	20,098,992.41
5 1	MOBILIARIO Y EQUIPO DE ADMINISTRACION	3,451,515.81	1,025,161.49	4,476,677.30	1,114,799.64	999,212.56	3,361,877.66
5 2	MOBILIARIO Y EQUIPO EDUCACIONAL Y RECREATIVO	359,478.80	78,967.65	438,446.45	9,885.00	9,885.00	428,561.45
5 3	EQUIPO E INSTRUMENTAL MEDICO Y DE LABORATORIO	56,248.30	37,063.24	93,311.54	34,063.24	34,063.24	59,248.30
5 4	VEHICULOS Y EQUIPO DE TRANSPORTE	5,117,103.21	10,299,438.53	15,416,541.74	3,476,480.00	2,634,280.00	11,940,061.74
5 5	EQUIPO DE DEFENSA Y SEGURIDAD	12,360.00	-12,360.00	0.00	0.00	0.00	0.00
5 6	MAQUINARIA, OTROS EQUIPOS Y HERRAMIENTAS	10,829,166.69	5,342,553.10	16,171,719.79	11,924,294.69	11,807,459.49	4,247,425.10
5 7	ACTIVOS BIOLÓGICOS	0.00	0.00	0.00	0.00	0.00	0.00
5 8	BIENES INMUEBLES	4,083,333.30	5,716,670.70	9,800,004.00	9,800,004.00	9,800,004.00	0.00
5 9	ACTIVOS INTANGIBLES	70,833.30	-9,015.14	61,818.16	0.00	0.00	61,818.16
6 0	INVERSION PUBLICA	38,621,888.20	8,558,815.88	47,180,704.08	2,348,447.31	2,348,447.31	44,832,256.77
6 1	OBRA PUBLICA EN BIENES DE DOMINIO PUBLICO	38,621,888.20	7,408,815.88	46,030,704.08	1,975,742.21	1,975,742.21	44,054,961.87
6 2	OBRA PUBLICA EN BIENES PROPIOS	0.00	1,150,000.00	1,150,000.00	372,705.10	372,705.10	777,294.90
6 3	PROYECTOS PRODUCTIVOS Y ACCIONES DE FOMENTO	0.00	0.00	0.00	0.00	0.00	0.00
7 0	INVERSIONES FINANCIERAS Y OTRAS PROVISIONES	0.00	0.00	0.00	0.00	0.00	0.00
7 1	INVERSIONES PARA EL FOMENTO DE ACTIVIDADES PRODUCTIVAS	0.00	0.00	0.00	0.00	0.00	0.00
7 2	ACCIONES Y PARTICIPACIONES DE CAPITAL	0.00	0.00	0.00	0.00	0.00	0.00
7 3	COMPRA DE TITULOS Y VALORES	0.00	0.00	0.00	0.00	0.00	0.00
7 4	CONCESION DE PRESTAMOS	0.00	0.00	0.00	0.00	0.00	0.00
7 5	INVERSIONES EN FIDEICOMISOS, MANDATOS Y OTROS ANALOGOS	0.00	0.00	0.00	0.00	0.00	0.00
7 6	OTRAS INVERSIONES FINANCIERAS	0.00	0.00	0.00	0.00	0.00	0.00

"BAJO PROTESTA DE DECIR VERDAD DECLARAMOS QUE LOS ESTADOS FINANCIEROS Y SUS NOTAS, SON RAZONABLEMENTE CORRECTOS Y SON REponsABILIDAD DEL EMISOR"



MUNICIPIO DE MANZANILLO, COL.

Sistema Integral de Contabilidad Gubernamental

ESTADO ANALITICO DEL EJERCICIO DEL PRESUPUESTO DE EGRESOS

Clasificador por Objeto del Gasto (Capítulo y Concepto)

DEL 1 DE ENERO AL 31 DE MAYO DE 2022

Análisis por: Clasificador por Objeto del Gasto

Clave Presupuestaria	Descripción	Egresos					Subejercicio Ene-May
		Aprobado Ene-May	Ampliaciones / (Reducciones) Ene-May	Modificado Ene-May	Devengado Ene-May	Pagado Ene-May	
Cap-Con	Concepto	(1)	(2)	(3=1+2)	(4)	(5)	(6=3-4)
7 9	PROVISIONES PARA CONTINGENCIAS Y OTRAS EROGACIONES ESPECIALES	0.00	0.00	0.00	0.00	0.00	0.00
8 0	PARTICIPACIONES Y APORTACIONES	3,508,155.40	0.00	3,508,155.40	2,693,832.60	2,693,832.60	814,322.80
8 1	PARTICIPACIONES	0.00	0.00	0.00	0.00	0.00	0.00
8 3	APORTACIONES	0.00	0.00	0.00	0.00	0.00	0.00
8 5	CONVENIOS	3,508,155.40	0.00	3,508,155.40	2,693,832.60	2,693,832.60	814,322.80
9 0	DEUDA PUBLICA	13,711,429.40	75,897.51	13,787,326.91	9,521,276.75	9,501,878.48	4,266,050.16
9 1	AMORTIZACION DE LA DEUDA PUBLICA	4,722,895.00	75,897.51	4,798,792.51	4,244,668.72	4,244,668.72	554,123.79
9 2	INTERESES DE LA DEUDA PUBLICA	4,697,915.00	0.00	4,697,915.00	2,759,704.63	2,759,704.63	1,938,210.37
9 3	COMISIONES DE LA DEUDA PUBLICA	0.00	0.00	0.00	0.00	0.00	0.00
9 4	GASTOS DE LA DEUDA PUBLICA	0.00	0.00	0.00	0.00	0.00	0.00
9 5	COSTO POR CEBERTURAS	0.00	0.00	0.00	0.00	0.00	0.00
9 6	APOYOS FINANCIEROS	0.00	0.00	0.00	0.00	0.00	0.00
9 9	ADEUDOS DE EJERCICIOS FISCALES ANTERIORES (ADEFAS)	4,290,619.40	0.00	4,290,619.40	2,516,903.40	2,497,505.13	1,773,716.00
TOTAL DEL GASTO:		524,040,346.03	97,204,367.31	621,244,713.34	445,169,048.29	423,928,728.15	176,075,665.05



MUNICIPIO DE MANZANILLO, COL.
Sistema Integral de Contabilidad Gubernamental
ESTADO ANALITICO DEL EJERCICIO DEL PRESUPUESTO DE EGRESOS
Clasificación Económica (Tipo de Gasto)
DEL 1 DE ENERO AL 31 DE MAYO DE 2022

Análisis por: Clasificación Económica

Clave Presupuestaria	Descripción	Egresos					Subejercicio Ene-May
		Aprobado Ene-May	Ampliaciones / (Reducciones) Ene-May	Modificado Ene-May	Devengado Ene-May	Pagado Ene-May	
TG	Concepto	(1)	(2)	(3=1+2)	(4)	(5)	(6=3-4)
1	GASTO CORRIENTE	442,375,766.55	65,753,247.35	508,129,013.90	400,240,004.85	379,186,277.26	107,889,009.05
2	GASTO DE CAPITAL	67,844,103.43	31,479,119.10	99,323,222.53	35,407,766.69	35,240,572.41	63,915,455.84
3	AMORTIZACION DE LA DEUDA Y DISMINUCION DE PASIVOS	13,820,476.05	-27,999.14	13,792,476.91	9,521,276.75	9,501,878.48	4,271,200.16
4	PENSIONES Y JUBILACIONES	0.00	0.00	0.00	0.00	0.00	0.00
5	PARTICIPACIONES	0.00	0.00	0.00	0.00	0.00	0.00
TOTAL DEL GASTO:		524,040,346.03	97,204,367.31	621,244,713.34	445,169,048.29	423,928,728.15	176,075,665.05



MUNICIPIO DE MANZANILLO, COL.

Sistema Integral de Contabilidad Gubernamental

ESTADO ANALITICO DEL EJERCICIO DEL PRESUPUESTO DE EGRESOS

Clasificación Administrativa

DEL 1 DE ENERO AL 31 DE MAYO DE 2022

Análisis por: Clasificación Administrativa

Clave Presupuestaria	Descripción Concepto	Egresos					Subejercicio Ene-May
		Aprobado Ene-May (1)	Ampliaciones / (Reducciones) Ene-May (2)	Modificado Ene-May (3=1+2)	Devengado Ene-May (4)	Pagado Ene-May (5)	
01	CABILDO	8,837,703.63	103,759.61	8,941,463.24	7,941,578.92	7,929,072.52	999,884.32
01 01	CABILDO	8,837,703.63	103,759.61	8,941,463.24	7,941,578.92	7,929,072.52	999,884.32
01 01 01	CUERPO COLEGIADO DE CABILDO	8,837,703.63	103,759.61	8,941,463.24	7,941,578.92	7,929,072.52	999,884.32
02	PRESIDENCIA MUNICIPAL	20,109,548.37	438,960.14	20,548,508.51	14,335,634.94	14,183,365.16	6,212,873.57
02 01	PRESIDENCIA MUNICIPAL	20,109,548.37	438,960.14	20,548,508.51	14,335,634.94	14,183,365.16	6,212,873.57
02 01 01	SECRETARÍA PARTICULAR	1,748,197.20	-59,313.20	1,688,884.00	1,443,680.10	1,413,868.02	245,203.90
02 01 02	SECRETARÍA PRIVADA	58,223.30	-58,223.30	0.00	0.00	0.00	0.00
02 01 03	DIRECCIÓN GENERAL DE PARTICIPACIÓN CIUDADANA Y DESARROLLO COMUNITARIO	8,221,450.97	-667,148.71	7,554,302.26	5,491,710.66	5,473,442.05	2,062,591.60
02 01 04	DIRECCIÓN DE ASESORÍA MUNICIPAL	21,305.00	-21,305.00	0.00	0.00	0.00	0.00
02 01 05	DIRECCIÓN DE COMUNICACIÓN SOCIAL	3,737,606.68	1,262,671.39	5,000,278.07	2,611,580.58	2,513,686.34	2,388,697.49
02 01 06	UNIDAD DE TRANSPARENCIA	412,470.84	6,910.66	419,381.50	370,079.63	370,079.63	49,301.87
02 01 07	COORDINACIÓN DE SISTEMA MUNICIPAL DE JUSTICIA CÍVICA	3,694,932.46	99,088.13	3,794,020.59	3,077,285.24	3,070,990.39	716,735.35
02 01 08	JUZGADO CÍVICO MUNICIPAL	853,197.73	-282,892.40	570,305.33	148,373.16	148,373.16	421,932.17
02 01 11	SECRETARÍA TÉCNICA DE INFRAESTRUCTURA Y PLANEACIÓN	1,362,164.19	159,172.57	1,521,336.76	1,192,925.57	1,192,925.57	328,411.19
03	SECRETARÍA DEL AYUNTAMIENTO	13,092,839.91	274,467.89	13,367,307.80	11,390,310.93	11,127,325.41	1,976,996.87
03 01	SECRETARÍA DEL AYUNTAMIENTO	13,092,839.91	274,467.89	13,367,307.80	11,390,310.93	11,127,325.41	1,976,996.87
03 01 01	DESPACHO DEL SECRETARIO DEL AYUNTAMIENTO	1,801,129.55	-6,382.98	1,794,746.57	1,225,270.38	1,206,233.10	569,476.19
03 01 02	OFICIALÍA DEL REGISTRO CIVIL	1,386,927.25	-10,426.63	1,376,500.62	1,217,940.98	1,179,866.42	158,559.64
03 01 03	DIRECCIÓN DE ARCHIVO HISTÓRICO	1,018,202.36	-85,181.33	933,021.03	779,087.10	766,580.46	153,933.93
03 01 04	DIRECCIÓN DE PROTECCIÓN CIVIL Y BOMBEROS	2,693,690.22	149,957.33	2,843,647.55	2,425,054.28	2,425,054.28	418,593.27
03 01 05	DIRECCIÓN DE ASUNTOS INTERNOS	305,158.08	-107,192.22	197,965.86	149,292.57	149,292.57	48,673.29
03 01 06	DIRECCIÓN DE ASUNTOS DE CABILDO	186,515.02	-5,337.78	181,177.24	172,982.34	172,982.34	8,194.90
03 01 07	JUNTA MUNICIPAL DE RECLUTAMIENTO	492,470.15	94,479.23	586,949.38	480,602.19	461,172.51	106,347.19
03 01 08	OFICIALÍA DE PARTES Y ARCHIVO	693,961.47	3,567.16	697,528.63	662,760.29	633,953.33	34,768.34
03 01 09	COORDINACIÓN DE AUTORIDADES AUXILIARES	4,514,785.81	240,985.11	4,755,770.92	4,277,320.80	4,132,190.40	478,450.12
04	TESORERÍA MUNICIPAL	37,293,420.38	7,634,573.57	44,927,993.95	33,102,941.29	32,910,597.32	11,825,052.66
04 01	TESORERÍA MUNICIPAL	37,293,420.38	7,634,573.57	44,927,993.95	33,102,941.29	32,910,597.32	11,825,052.66
04 01 01	DESPACHO DE LA TESORERÍA MUNICIPAL	3,485,935.70	5,257,195.63	8,743,131.33	8,636,483.27	8,626,100.63	106,648.06
04 01 02	DIRECCIÓN DE EGRESOS	16,718,655.97	1,041,066.48	17,759,722.45	12,979,224.94	12,916,103.45	4,780,497.51
04 01 03	DIRECCIÓN DE INGRESOS Y ZONA FEDERAL	15,633,043.51	1,202,744.46	16,835,787.97	10,103,591.82	10,004,653.50	6,732,196.15
04 01 04	DIRECCIÓN DE PADRÓN Y LICENCIAS	1,258,423.68	130,171.14	1,388,594.82	1,190,985.74	1,171,084.22	197,609.08
04 01 05	COORDINACIÓN DE TESORERÍA, BANCOS Y DEUDA PÚBLICA	197,361.52	3,395.86	200,757.38	192,655.52	192,655.52	8,101.86
05	OFICIALÍA MAYOR	73,926,749.97	30,546,587.06	104,473,337.03	90,879,921.46	83,861,849.60	13,593,415.57
05 01	OFICIALÍA MAYOR	73,926,749.97	30,546,587.06	104,473,337.03	90,879,921.46	83,861,849.60	13,593,415.57

"BAJO PROTESTA DE DECIR VERDAD DECLARAMOS QUE LOS ESTADOS FINANCIEROS Y SUS NOTAS, SON RAZONABLEMENTE CORRECTOS Y SON RESPONSABILIDAD DEL EMISOR"



MUNICIPIO DE MANZANILLO, COL.

Sistema Integral de Contabilidad Gubernamental

ESTADO ANALITICO DEL EJERCICIO DEL PRESUPUESTO DE EGRESOS

Clasificación Administrativa

DEL 1 DE ENERO AL 31 DE MAYO DE 2022

Análisis por: Clasificación Administrativa

Clave Presupuestaria	Descripción Concepto	Egresos					Subejercicio Ene-May
		Aprobado Ene-May (1)	Ampliaciones / (Reducciones) Ene-May (2)	Modificado Ene-May (3=1+2)	Devengado Ene-May (4)	Pagado Ene-May (5)	
05 01 01	DESPACHO DEL OFICIAL MAYOR	28,562,743.46	21,473,254.97	50,035,998.43	42,033,406.59	37,038,282.32	8,002,591.84
05 01 02	DIRECCIÓN DE RECURSOS HUMANOS	2,561,458.90	29,980.70	2,591,439.60	2,075,869.42	2,024,493.10	515,570.18
05 01 03	DIRECCIÓN DE ADQUISICIONES	2,036,311.30	405,918.22	2,442,229.52	1,931,274.11	1,911,985.79	510,955.41
05 01 04	DIRECCIÓN DE CONTROL PATRIMONIAL Y FUNDO LEGAL	1,699,572.45	2,098,395.92	3,797,968.37	2,905,090.24	1,890,058.12	892,878.13
05 01 05	DIRECCIÓN DE SERVICIOS GENERALES	38,620,767.72	6,533,653.54	45,154,421.26	41,759,885.59	40,822,634.76	3,394,535.67
05 01 06	UNIDAD DE GESTIÓN ADMINISTRATIVA	445,896.14	5,383.71	451,279.85	174,395.51	174,395.51	276,884.34
06	CONTRALORÍA MUNICIPAL	3,797,979.47	4,458.76	3,802,438.23	2,723,860.44	2,688,733.00	1,078,577.79
06 01	CONTRALORÍA MUNICIPAL	3,797,979.47	4,458.76	3,802,438.23	2,723,860.44	2,688,733.00	1,078,577.79
06 01 01	DESPACHO DEL CONTRALOR MUNICIPAL	1,187,240.25	-25,289.77	1,161,950.48	1,024,619.49	989,492.05	137,330.99
06 01 02	DIRECCIÓN DE AUDITORÍA, OPERACIÓN Y GESTIÓN	828,869.90	-575.00	828,294.90	277,875.12	277,875.12	550,419.78
06 01 03	DIRECCIÓN DE AUDITORÍA DE OBRA PÚBLICA	435,949.87	-7,974.64	427,975.23	294,091.37	294,091.37	133,883.86
06 01 04	DIRECCIÓN DE DESARROLLO ADMINISTRATIVO Y SEGUIMIENTO	439,098.25	72,344.75	511,443.00	347,060.66	347,060.66	164,382.34
06 01 05	DIRECCIÓN DE INVESTIGACIÓN	455,614.60	-14,014.07	441,600.53	393,539.98	393,539.98	48,060.55
06 01 06	DIRECCIÓN DE SUBSTANCIACIÓN	451,206.60	-20,032.51	431,174.09	386,673.82	386,673.82	44,500.27
07	DIRECCIÓN GENERAL DE ASUNTOS JURIDICOS	8,270,048.47	123,043.09	8,393,091.56	3,895,262.56	3,885,743.92	4,497,829.00
07 01	DIRECCIÓN GENERAL DE ASUNTOS JURÍDICOS	8,270,048.47	123,043.09	8,393,091.56	3,895,262.56	3,885,743.92	4,497,829.00
07 01 01	DESPACHO DEL DIRECTOR GENERAL DE ASUNTOS JURÍDICOS	7,830,757.79	119,462.13	7,950,219.92	3,672,019.58	3,662,500.94	4,278,200.34
07 01 02	DIRECCIÓN DE LO CONTENCIOSO Y APOYO JURIDICO	217,000.34	7,178.24	224,178.58	181,606.66	181,606.66	42,571.92
07 01 03	DIRECCIÓN DE NORMATIVIDAD	222,290.34	-3,597.28	218,693.06	41,636.32	41,636.32	177,056.74
08	DIRECCIÓN GENERAL DE DESARROLLO SOCIAL	7,239,987.53	2,977,081.12	10,217,068.65	8,388,068.60	6,457,641.80	1,829,000.05
08 01	DIRECCIÓN GENERAL DE DESARROLLO SOCIAL	7,239,987.53	2,977,081.12	10,217,068.65	8,388,068.60	6,457,641.80	1,829,000.05
08 01 01	DESPACHO DEL DIRECTOR GENERAL DE DESARROLLO SOCIAL	5,730,492.34	2,954,603.19	8,685,095.53	6,951,696.55	5,041,171.27	1,733,398.98
08 01 02	DIRECCIÓN DE OBRAS SOCIALES	318,244.44	2,815.50	321,059.94	300,519.80	300,519.80	20,540.14
08 01 03	DIRECCIÓN DE PROGRAMAS SOCIALES LOCALES	1,191,250.75	19,662.43	1,210,913.18	1,135,852.25	1,115,950.73	75,060.93
09	PROCURADURIA MUNICIPAL DE PROTECCION DE NIÑAS, NIÑOS Y ADOLESCENTES	1,549,675.88	-6,329.93	1,543,345.95	739,291.70	737,889.89	804,054.25
09 01	PROCURADURIA MUNICIPAL DE PROTECCION DE NIÑAS, NIÑOS Y ADOLESCENTES	1,549,675.88	-6,329.93	1,543,345.95	739,291.70	737,889.89	804,054.25
09 01 01	PROCURADURIA MUNICIPAL DE PROTECCION DE NIÑAS, NIÑOS Y ADOLESCENTES	1,549,675.88	-6,329.93	1,543,345.95	739,291.70	737,889.89	804,054.25
10	DIRECCIÓN GENERAL DE DESARROLLO ECONOMICO Y TURISMO	14,606,308.94	12,447,867.03	27,054,175.97	19,529,704.75	18,654,136.98	7,524,471.22
10 01	DIRECCIÓN GENERAL DE DESARROLLO ECONOMICO Y TURISMO	14,606,308.94	12,447,867.03	27,054,175.97	19,529,704.75	18,654,136.98	7,524,471.22
10 01 01	DESPACHO DEL DIRECTOR GENERAL DE DESARROLLO ECONOMICO Y TURISMO	6,339,281.49	375,755.89	6,715,037.38	1,275,314.68	1,275,314.68	5,439,722.70
10 01 02	DIRECCIÓN DE TURISMO	3,322,886.81	1,336,283.29	4,659,170.10	3,606,166.42	3,517,506.42	1,053,003.68

"BAJO PROTESTA DE DECIR VERDAD DECLARAMOS QUE LOS ESTADOS FINANCIEROS Y SUS NOTAS, SON RAZONABLEMENTE CORRECTOS Y SON REPOSABILIDAD DEL EMISOR"



MUNICIPIO DE MANZANILLO, COL.

Sistema Integral de Contabilidad Gubernamental

ESTADO ANALITICO DEL EJERCICIO DEL PRESUPUESTO DE EGRESOS

Clasificación Administrativa

DEL 1 DE ENERO AL 31 DE MAYO DE 2022

Análisis por: Clasificación Administrativa

Clave Presupuestaria	Descripción Concepto	Egresos					Subejercicio Ene-May
		Aprobado Ene-May (1)	Ampliaciones / (Reducciones) Ene-May (2)	Modificado Ene-May (3=1+2)	Devengado Ene-May (4)	Pagado Ene-May (5)	
10 01 03	DIRECCIÓN DE FERIAS, EVENTOS Y EXPOSICIONES	3,627,236.48	10,558,611.68	14,185,848.16	13,646,898.74	12,859,990.97	538,949.42
10 01 04	DEPARTAMENTO DE PROMOCIÓN AL MERCADO INTERNO Y COMERCIALIZACIÓN	1,316,904.16	177,216.17	1,494,120.33	1,001,324.91	1,001,324.91	492,795.42
11	DIRECCIÓN GENERAL DE MEDIO AMBIENTE	1,564,108.70	-381,400.00	1,182,708.70	655,017.79	645,106.99	527,690.91
11 01	DIRECCIÓN GENERAL DE MEDIO AMBIENTE	1,564,108.70	-381,400.00	1,182,708.70	655,017.79	645,106.99	527,690.91
11 01 01	DESPACHO DEL DIRECTOR GENERAL DEL MEDIO AMBIENTE	894,039.43	112,374.27	1,006,413.70	655,017.79	645,106.99	351,395.91
11 01 02	DIRECCIÓN DE VIGILANCIA Y DICTAMINACIÓN	670,069.27	-493,774.27	176,295.00	0.00	0.00	176,295.00
12	DIRECCIÓN GENERAL DE DESARROLLO URBANO	2,916,285.00	71,001.56	2,987,286.56	2,473,277.71	2,463,759.07	514,008.85
12 01	DIRECCIÓN GENERAL DE DESARROLLO URBANO	2,916,285.00	71,001.56	2,987,286.56	2,473,277.71	2,463,759.07	514,008.85
12 01 01	DESPACHO DEL DIRECTOR GENERAL DE DESARROLLO URBANO	1,081,738.74	-48,295.76	1,033,442.98	806,095.79	796,577.15	227,347.19
12 01 02	DIRECCIÓN DE CONSTRUCCIÓN Y USOS DE SUELO	875,825.16	48,690.82	924,515.98	775,462.38	775,462.38	149,053.60
12 01 03	DIRECCIÓN DE REGULACIÓN, ORDENAMIENTO URBANO Y MEJORA CONTINUA	658,400.98	40,417.23	698,818.21	594,060.17	594,060.17	104,758.04
12 01 04	SEGUIMIENTO URBANO	300,320.12	30,189.27	330,509.39	297,659.37	297,659.37	32,850.02
13	DIRECCIÓN GENERAL DE OBRAS PUBLICAS	54,397,335.02	9,501,252.13	63,898,587.15	15,083,445.75	14,848,970.47	48,815,141.40
13 01	DIRECCIÓN GENERAL DE OBRAS PUBLICAS	54,397,335.02	9,501,252.13	63,898,587.15	15,083,445.75	14,848,970.47	48,815,141.40
13 01 01	DESPACHO DEL DIRECTOR GENERAL DE OBRAS PÚBLICAS	4,352,885.95	-665,182.23	3,687,703.72	2,660,019.84	2,650,500.96	1,027,683.88
13 01 02	SUB DIRECCIÓN GENERAL DE OBRAS PÚBLICAS	392,154.32	215,306.99	607,461.31	582,069.19	582,069.19	25,392.12
13 01 03	DIRECCIÓN DE CONSERVACIÓN Y MANTENIMIENTO	6,501,667.16	637,468.69	7,139,135.85	5,207,662.72	5,034,278.72	1,931,473.13
13 01 04	DIRECCIÓN DE PROYECTOS, COSTOS Y CONTRATOS	1,663,905.84	23,432.38	1,687,338.22	975,844.75	975,844.75	711,493.47
13 01 05	DIRECCIÓN DE CONSTRUCCIÓN	41,486,721.75	9,290,226.30	50,776,948.05	5,657,849.25	5,606,276.85	45,119,098.80
14	DIRECCIÓN GENERAL DE SERVICIOS PÚBLICOS	82,786,908.52	7,397,283.77	90,184,192.29	73,605,619.40	71,798,278.48	16,578,572.89
14 01	DIRECCIÓN GENERAL DE SERVICIOS PÚBLICOS	82,786,908.52	7,397,283.77	90,184,192.29	73,605,619.40	71,798,278.48	16,578,572.89
14 01 01	DESPACHO DEL DIRECTOR GENERAL DE SERVICIOS PÚBLICOS	6,485,563.06	12,281,427.26	18,766,990.32	14,943,316.70	14,853,076.94	3,823,673.62
14 01 02	DIRECCIÓN DE RASTROS MUNICIPALES Y CONTROL ANIMAL	721,461.39	50,247.94	771,709.33	695,836.94	695,836.94	75,872.39
14 01 04	DIRECCIÓN DE LIMPIA Y ASEO PÚBLICO	46,209,118.94	-1,724,859.78	44,484,259.16	36,005,667.66	34,949,896.70	8,478,591.50
14 01 05	DIRECCIÓN DE PARQUES Y JARDINES	17,506,422.61	-621,139.74	16,885,282.87	15,015,441.61	14,511,349.69	1,869,841.26
14 01 06	DIRECCIÓN DE ALUMBRADO PÚBLICO	9,630,828.95	-2,763,951.41	6,866,877.54	5,076,891.53	4,919,653.25	1,789,986.01
14 01 07	DIRECCIÓN ADMINISTRATIVA	1,211,218.20	163,584.61	1,374,802.81	1,251,144.64	1,251,144.64	123,658.17
14 01 08	ADMINISTRACIÓN DE PANTEONES	816,708.02	20,854.89	837,562.91	617,320.32	617,320.32	220,242.59
14 01 09	DIRECCIÓN DE GESTIÓN Y CONTROL	205,587.35	-8,880.00	196,707.35	0.00	0.00	196,707.35
15	DIRECCIÓN GENERAL DE SEGURIDAD PÚBLICA Y POLICÍA VIAL	89,408,433.48	9,199,792.41	98,608,225.89	75,531,911.93	69,241,774.41	23,076,313.96
15 01	DIRECCIÓN GENERAL DE SEGURIDAD PÚBLICA Y POLICÍA VIAL	89,408,433.48	9,199,792.41	98,608,225.89	75,531,911.93	69,241,774.41	23,076,313.96
15 01 01	DESPACHO DEL DIRECTOR GENERAL DE SEGURIDAD PÚBLICA Y POLICÍA VIAL	3,893,533.30	5,696,808.12	9,590,341.42	2,912,049.30	2,815,529.31	6,678,292.12

"BAJO PROTESTA DE DECIR VERDAD DECLARAMOS QUE LOS ESTADOS FINANCIEROS Y SUS NOTAS, SON RAZONABLEMENTE CORRECTOS Y SON REPOSABILIDAD DEL EMISOR"



MUNICIPIO DE MANZANILLO, COL.

Sistema Integral de Contabilidad Gubernamental

ESTADO ANALITICO DEL EJERCICIO DEL PRESUPUESTO DE EGRESOS

Clasificación Administrativa

DEL 1 DE ENERO AL 31 DE MAYO DE 2022

Análisis por: Clasificación Administrativa

Clave Presupuestaria	Descripción Concepto	Egresos					Subejercicio Ene-May
		Aprobado Ene-May (1)	Ampliaciones / (Reducciones) Ene-May (2)	Modificado Ene-May (3=1+2)	Devengado Ene-May (4)	Pagado Ene-May (5)	
15 01 03	DIRECCIÓN ADMINISTRATIVA	723,298.31	237,919.41	961,217.72	454,559.89	433,221.66	506,657.83
15 01 04	DIRECCIÓN OPERATIVA DE LA POLICÍA PREVENTIVA	73,200,838.78	4,309,189.83	77,510,028.61	64,401,486.38	58,847,363.08	13,108,542.23
15 01 05	DIRECCIÓN DE POLICIA VIAL	10,811,634.73	-1,055,913.76	9,755,720.97	7,203,318.00	6,605,927.28	2,552,402.97
15 01 06	DIRECCIÓN DE PREVENCIÓN SOCIAL DEL DELITO	779,128.36	11,788.81	790,917.17	560,498.36	539,733.08	230,418.81
16	DIRECCIÓN GENERAL DE SISTEMAS COMPUTACIONALES	2,839,139.80	399,660.22	3,238,800.02	2,089,726.32	1,960,075.60	1,149,073.70
16 01	DIRECCIÓN GENERAL DE SISTEMAS COMPUTACIONALES	2,839,139.80	399,660.22	3,238,800.02	2,089,726.32	1,960,075.60	1,149,073.70
16 01 01	DESPACHO DE LA DIRECCIÓN GENERAL DE SISTEMAS COMPUTACIONALES	2,798,249.80	399,660.22	3,197,910.02	2,087,587.12	1,957,936.40	1,110,322.90
16 01 02	DIRECCIÓN DE PROGRAMACIÓN	13,630.00	0.00	13,630.00	2,139.20	2,139.20	11,490.80
16 01 03	DIRECCIÓN DE REDES Y TI	13,630.00	0.00	13,630.00	0.00	0.00	13,630.00
16 01 04	DIRECCIÓN DE INFORMÁTICA	13,630.00	0.00	13,630.00	0.00	0.00	13,630.00
17	DIRECCIÓN GENERAL DE DESARROLLO RURAL Y PESCA	1,560,582.25	32,364.99	1,592,947.24	1,035,177.82	1,035,177.82	557,769.42
17 01	DIRECCIÓN GENERAL DE DESARROLLO RURAL Y PESCA	1,560,582.25	32,364.99	1,592,947.24	1,035,177.82	1,035,177.82	557,769.42
17 01 01	DESPACHO DE LA DIRECCIÓN GENERAL DE DESARROLLO RURAL Y PESCA	1,560,582.25	32,364.99	1,592,947.24	1,035,177.82	1,035,177.82	557,769.42
18	DIRECCIÓN GENERAL DE CATASTRO	3,517,041.68	979,199.14	4,496,240.82	4,150,142.96	2,464,827.55	346,097.86
18 01	DIRECCIÓN GENERAL DE CATASTRO	3,517,041.68	979,199.14	4,496,240.82	4,150,142.96	2,464,827.55	346,097.86
18 01 01	DESPACHO DE LA DIRECCIÓN GENERAL DE CATASTRO	3,469,086.68	979,199.14	4,448,285.82	4,150,142.96	2,464,827.55	298,142.86
18 01 02	DIRECCIÓN DE CARTOGRAFÍA Y DIGITALIZACIÓN	15,985.00	0.00	15,985.00	0.00	0.00	15,985.00
18 01 03	DIRECCIÓN DE SERVICIOS CATASTRALES	15,985.00	0.00	15,985.00	0.00	0.00	15,985.00
18 01 04	DIRECCIÓN DE VALUACIÓN Y COSTOS	15,985.00	0.00	15,985.00	0.00	0.00	15,985.00
19	JUBILADOS Y PENSIONADOS	40,023,001.30	561,120.08	40,584,121.38	34,809,639.25	34,809,639.25	5,774,482.13
19 01	JUBILADOS Y PENSIONADOS	40,023,001.30	561,120.08	40,584,121.38	34,809,639.25	34,809,639.25	5,774,482.13
19 01 01	JUBILADOS Y PENSIONADOS	40,023,001.30	561,120.08	40,584,121.38	34,809,639.25	34,809,639.25	5,774,482.13
20	INSTITUTOS Y ÓRGANOS PÚBLICOS DESCENTRALIZADOS	49,128,809.10	14,537,048.72	63,665,857.82	36,231,801.24	35,797,378.38	27,434,056.58
20 01	INSTITUTOS Y ÓRGANOS PÚBLICOS DESCENTRALIZADOS	49,128,809.10	14,537,048.72	63,665,857.82	36,231,801.24	35,797,378.38	27,434,056.58
20 01 01	DIF MUNICIPAL MANZANILLO	12,280,204.91	-464,924.45	11,815,280.46	9,720,732.34	9,409,994.92	2,094,548.12
20 01 02	INSTITUTO DE LA MUJER MANZANILLENSE	1,005,398.30	0.00	1,005,398.30	1,005,398.30	1,005,398.30	0.00
20 01 03	INSTITUTO DE LA PLANEACIÓN PARA EL DESARROLLO SUSTENTABLE DE MANZANILLO	2,541,666.65	0.04	2,541,666.69	2,541,666.69	2,541,666.69	0.00
20 01 04	CAPDAM	25,000,000.00	14,924,361.00	39,924,361.00	14,924,361.00	14,924,361.00	25,000,000.00
20 01 05	INSTITUTO MUNICIPAL DE LA CULTURA	2,952,646.05	69,774.65	3,022,420.70	3,022,420.70	3,022,420.70	0.00
20 01 07	INSTITUTO MUNICIPAL DEL DEPORTE	5,348,893.19	7,837.48	5,356,730.67	5,017,222.21	4,893,536.77	339,508.46
21	DIRECCIÓN GENERAL DE INSPECCIÓN Y VIGILANCIA	2,261,526.61	163,038.50	2,424,565.11	2,275,545.43	2,257,121.11	149,019.68
21 01	DIRECCIÓN GENERAL DE INSPECCIÓN Y VIGILANCIA	2,261,526.61	163,038.50	2,424,565.11	2,275,545.43	2,257,121.11	149,019.68
21 01 01	DESPACHO DEL DIRECTOR GENERAL DE INSPECCIÓN Y	2,261,526.61	163,038.50	2,424,565.11	2,275,545.43	2,257,121.11	149,019.68

"BAJO PROTESTA DE DECIR VERDAD DECLARAMOS QUE LOS ESTADOS FINANCIEROS Y SUS NOTAS, SON RAZONABLEMENTE CORRECTOS Y SON REPOSABILIDAD DEL EMISOR"



MUNICIPIO DE MANZANILLO, COL.
Sistema Integral de Contabilidad Gubernamental
ESTADO ANALITICO DEL EJERCICIO DEL PRESUPUESTO DE EGRESOS
 Clasificación Administrativa
DEL 1 DE ENERO AL 31 DE MAYO DE 2022

Análisis por: Clasificación Administrativa

Clave Presupuestaria	Descripción Concepto	Egresos					Subejercicio Ene-May (6=3-4)
		Aprobado Ene-May (1)	Ampliaciones / (Reducciones) Ene-May (2)	Modificado Ene-May (3=1+2)	Devengado Ene-May (4)	Pagado Ene-May (5)	
VIGILANCIA							
22	DIRECCIÓN GENERAL DE MEJORA REGULATORIA Y COMPETITIVIDAD	704,377.98	-183,686.50	520,691.48	198,405.22	198,405.22	322,286.26
22 01	DIRECCION GENERAL DE MEJORA REGULATORIA Y COMPETITIVIDAD	704,377.98	-183,686.50	520,691.48	198,405.22	198,405.22	322,286.26
22 01 01	DESPACHO DEL DIRECTOR GENERAL DE MEJORA REGULATORIA Y COMPETITIVIDAD	704,377.98	-183,686.50	520,691.48	198,405.22	198,405.22	322,286.26
23	DIRECCIÓN GENERAL DE DESARROLLO HUMANO	4,208,534.04	383,223.95	4,591,757.99	4,102,761.88	3,971,858.20	488,996.11
23 01	DIRECCIÓN GENERAL DE DESARROLLO HUMANO	4,208,534.04	383,223.95	4,591,757.99	4,102,761.88	3,971,858.20	488,996.11
23 01 01	DESPACHO DEL DIRECTOR GENERAL DE DESARROLLO HUMANO	0.00	50,000.00	50,000.00	0.00	0.00	50,000.00
23 01 02	DIRECCIÓN DE EDUCACIÓN Y JUVENTUD	3,533,816.68	321,525.06	3,855,341.74	3,499,742.93	3,388,660.85	355,598.81
23 01 03	SALUD PUBLICA	674,717.36	11,698.89	686,416.25	603,018.95	583,197.35	83,397.30
TOTAL DEL GASTO:		524,040,346.03	97,204,367.31	621,244,713.34	445,169,048.29	423,928,728.15	176,075,665.05



MUNICIPIO DE MANZANILLO, COL.

Sistema Integral de Contabilidad Gubernamental

ESTADO ANALITICO DEL EJERCICIO DEL PRESUPUESTO DE EGRESOS

Clasificación Funcional (Finalidad y Función)

DEL 1 DE ENERO AL 31 DE MAYO DE 2022

Análisis por: Clasificación Funcional

Clave Presupuestaria	Descripción	Egresos					Subejercicio Ene-May
		Aprobado Ene-May	Ampliaciones / (Reducciones) Ene-May	Modificado Ene-May	Devengado Ene-May	Pagado Ene-May	
Fin-Fun	Concepto	(1)	(2)	(3=1+2)	(4)	(5)	(6=3-4)
01	GOBIERNO	429,504,992.36	72,991,780.87	502,496,773.23	365,706,727.51	344,828,392.17	136,790,045.72
01 01	LEGISLACION	0.00	0.00	0.00	0.00	0.00	0.00
01 02	JUSTICIA	0.00	0.00	0.00	0.00	0.00	0.00
01 03	COORDINACION DE LA POLITICA DE GOBIERNO	38,263,088.15	9,773,572.05	48,036,660.20	45,272,045.52	44,691,528.24	2,764,614.68
01 04	RELACIONES EXTERIORES	0.00	0.00	0.00	0.00	0.00	0.00
01 05	ASUNTOS FINANCIEROS Y HACENDARIOS	20,617,099.48	3,360,032.60	23,977,132.08	18,323,627.90	18,044,828.06	5,653,504.18
01 06	SEGURIDAD NACIONAL	0.00	0.00	0.00	0.00	0.00	0.00
01 07	ASUNTOS DE ORDEN PUBLICO Y DE SEGURIDAD INTERIOR	70,277,592.77	-779,695.66	69,497,897.11	64,347,470.68	58,723,895.56	5,150,426.43
01 08	OTROS SERVICIOS GENERALES	300,347,211.96	60,637,871.88	360,985,083.84	237,763,583.41	223,368,140.31	123,221,500.43
02	DESARROLLO SOCIAL	85,070,423.45	24,268,273.89	109,338,697.34	70,662,868.32	70,481,678.88	38,675,829.02
02 01	PROTECCION AMBIENTAL	4,926,942.42	372,227.28	5,299,169.70	4,884,379.21	4,836,393.85	414,790.49
02 02	VIVIENDA Y SERVICIOS A LA COMUNIDAD	3,482,493.25	8,714,425.81	12,196,919.06	5,141,792.71	5,141,792.71	7,055,126.35
02 03	SALUD	794,780.59	19,359.89	814,140.48	785,218.89	775,700.25	28,921.59
02 04	RECREACION, CULTURA Y OTRAS MANIFESTACIONES SOCIALES	35,843,205.89	14,753,748.49	50,596,954.38	25,194,445.92	25,070,760.48	25,402,508.46
02 05	EDUCACION	0.00	0.00	0.00	0.00	0.00	0.00
02 06	PROTECCION SOCIAL	40,023,001.30	408,512.42	40,431,513.72	34,657,031.59	34,657,031.59	5,774,482.13
02 07	OTROS ASUNTOS SOCIALES	0.00	0.00	0.00	0.00	0.00	0.00
03	DESARROLLO ECONOMICO	9,464,930.22	-55,687.45	9,409,242.77	8,799,452.46	8,618,657.10	609,790.31
03 01	ASUNTOS ECONOMICOS, COMERCIALES Y LABORALES EN GENERAL	1,191,250.75	-5,230.80	1,186,019.95	1,110,959.02	1,091,057.50	75,060.93
03 02	AGROPECUARIA, SILVICULTURA, PESCA Y CAZA	2,884,743.66	-17,336.28	2,867,407.38	2,816,268.74	2,726,028.98	51,138.64
03 03	COMBUSTIBLES Y ENERGIA	0.00	0.00	0.00	0.00	0.00	0.00
03 04	MINERIA, MANUFACTURAS Y CONSTRUCCION	0.00	0.00	0.00	0.00	0.00	0.00
03 05	TRANSPORTE	0.00	0.00	0.00	0.00	0.00	0.00
03 06	COMUNICACIONES	0.00	0.00	0.00	0.00	0.00	0.00
03 07	TURISMO	2,874,120.83	-126,969.58	2,747,151.25	2,399,833.49	2,390,314.61	347,317.76
03 08	CIENCIA, TECNOLOGIA E INNOVACION	2,514,814.98	93,849.21	2,608,664.19	2,472,391.21	2,411,256.01	136,272.98
03 09	OTRAS INDUSTRIAS Y OTROS ASUNTOS ECONOMICOS	0.00	0.00	0.00	0.00	0.00	0.00
04	OTRAS NO CLASIFICADAS EN FUNCIONES ANTERIORES	0.00	0.00	0.00	0.00	0.00	0.00
04 01	TRANSACCIONES DE LA DEUDA PUBLICA / COSTO FINANCIERO DE LA DEUDA	0.00	0.00	0.00	0.00	0.00	0.00
04 02	TRANSFERENCIAS, PARTICIPACIONES Y APORTACIONES ENTRE DIFERENTES NIVELES Y ORDENES DE GOBIERNO	0.00	0.00	0.00	0.00	0.00	0.00
04 03	SANEAMIENTO DEL SISTEMA FINANCIERO	0.00	0.00	0.00	0.00	0.00	0.00
04 04	ADEUDOS DE EJERCICIOS FISCALES ANTERIORES	0.00	0.00	0.00	0.00	0.00	0.00

"BAJO PROTESTA DE DECIR VERDAD DECLARAMOS QUE LOS ESTADOS FINANCIEROS Y SUS NOTAS, SON RAZONABLEMENTE CORRECTOS Y SON REPOSABILIDAD DEL EMISOR"



MUNICIPIO DE MANZANILLO, COL.
Sistema Integral de Contabilidad Gubernamental
ESTADO ANALITICO DEL EJERCICIO DEL PRESUPUESTO DE EGRESOS
Clasificación Funcional (Finalidad y Función)
DEL 1 DE ENERO AL 31 DE MAYO DE 2022

Análisis por: Clasificación Funcional

Clave Presupuestaria	Descripción	Egresos					Subejercicio Ene-May
		Aprobado Ene-May	Ampliaciones / (Reducciones) Ene-May	Modificado Ene-May	Devengado Ene-May	Pagado Ene-May	
Fin-Fun	Concepto	(1)	(2)	(3=1+2)	(4)	(5)	(6=3-4)

TOTAL DEL GASTO:	524,040,346.03	97,204,367.31	621,244,713.34	445,169,048.29	423,928,728.15	176,075,665.05
------------------	----------------	---------------	----------------	----------------	----------------	----------------



MUNICIPIO DE MANZANILLO, COL.
Sistema Integral de Contabilidad Gubernamental
ESTADO ANALITICO DEL EJERCICIO DEL PRESUPUESTO DE EGRESOS
Fuente de Financiamiento

DEL 1 DE ENERO AL 31 DE MAYO DE 2022

Análisis por: Fuente de Financiamiento

Clave Presupuestaria	Descripción	Egresos					Subejercicio Ene-May
		Aprobado Ene-May	Ampliaciones / (Reducciones) Ene-May	Modificado Ene-May	Devengado Ene-May	Pagado Ene-May	
FF-OF-RF	Concepto	(1)	(2)	(3=1+2)	(4)	(5)	(6=3-4)
01	NO ETIQUETADO	409,046,471.37	86,979,343.65	496,025,815.02	389,396,807.94	369,411,075.79	106,629,007.08
01 01	RECURSOS FISCALES	237,530,627.46	76,032,161.61	313,562,789.07	223,094,637.52	209,741,069.69	90,468,151.55
01 01 01	RECURSOS FISCALES	237,530,627.46	23,301,254.11	260,831,881.57	198,667,582.68	185,507,303.33	62,164,298.89
01 01 04	RECURSO DE AHORROS Y EXCEDENTES 2021	0.00	44,797,701.22	44,797,701.22	16,493,848.56	16,493,848.56	28,303,852.66
01 01 05	REFRENDO IFEMAN- 2021	0.00	7,933,206.28	7,933,206.28	7,933,206.28	7,739,917.80	0.00
01 05	RECURSOS FEDERALES	171,515,843.91	10,947,182.04	182,463,025.95	166,302,170.42	159,670,006.10	16,160,855.53
01 05 01	RAMO 28	168,007,688.51	10,947,182.04	178,954,870.55	163,608,337.82	156,976,173.50	15,346,532.73
01 05 08	ZONA FEDERAL	3,508,155.40	0.00	3,508,155.40	2,693,832.60	2,693,832.60	814,322.80
02	ETIQUETADO	114,993,874.66	10,225,023.66	125,218,898.32	55,772,240.35	54,517,652.36	69,446,657.97
02 05	RECURSOS FEDERALES	114,993,874.66	10,225,023.66	125,218,898.32	55,772,240.35	54,517,652.36	69,446,657.97
02 05 01	FONDO DE FORTALECIMIENTO MUNICIPAL	60,594,701.11	8,385,850.33	68,980,551.44	41,089,239.30	39,859,507.63	27,891,312.14
02 05 02	FONDO DE INFRAESTRUCTURA SOCIAL MUNICIPAL	25,727,460.55	419,216.14	26,146,676.69	13,000,000.00	13,000,000.00	13,146,676.69
02 05 03	ZONAS FEDERALES Y MARITIMAS	3,671,713.00	639,684.35	4,311,397.35	902,728.21	877,871.89	3,408,669.14
02 05 09	CREDITO FAIS 2022	25,000,000.00	0.00	25,000,000.00	0.00	0.00	25,000,000.00
02 05 10	REFRENDO ZONA FEDERAL-2021	0.00	780,272.84	780,272.84	780,272.84	780,272.84	0.00
TOTAL DEL GASTO:		524,040,346.03	97,204,367.31	621,244,713.34	445,169,048.29	423,928,728.15	176,075,665.05



MUNICIPIO DE MANZANILLO, COL.
Sistema Integral de Contabilidad Gubernamental
ESTADO ANALITICO DEL EJERCICIO DEL PRESUPUESTO DE EGRESOS
 Ubicación Geográfica

DEL 1 DE ENERO AL 31 DE MAYO DE 2022

Análisis por: Ubicación Geográfica

Clave Presupuestaria Descripción		Egresos					Subejercicio Ene-May
Ent-Mun-Loc-Col	Concepto	Aprobado Ene-May	Ampliaciones / (Reducciones) Ene-May	Modificado Ene-May	Devengado Ene-May	Pagado Ene-May	
		(1)	(2)	(3=1+2)	(4)	(5)	(6=3-4)
06	COLIMA	524,040,346.03	97,204,367.31	621,244,713.34	445,169,048.29	423,928,728.15	176,075,665.05
06 007	MANZANILLO	524,040,346.03	88,866,166.31	612,906,512.34	442,820,600.98	421,580,280.84	170,085,911.36
06 007 1	MANZANILLO	0.00	7,008,201.00	7,008,201.00	1,799,506.43	1,799,506.43	5,208,694.57
06 007 9	SALAHUA	0.00	1,150,000.00	1,150,000.00	372,705.10	372,705.10	777,294.90
06 007 729	VALLE DE LAS GARZAS	0.00	180,000.00	180,000.00	176,235.78	176,235.78	3,764.22
06 007 729 003	BARRIO III	0.00	180,000.00	180,000.00	176,235.78	176,235.78	3,764.22
TOTAL DEL GASTO:		524,040,346.03	97,204,367.31	621,244,713.34	445,169,048.29	423,928,728.15	176,075,665.05

- **Información de Deuda**





MUNICIPIO DE MANZANILLO, COL.
Sistema Integral de Contabilidad Gubernamental
ENDEUDAMIENTO NETO
DEL 1 DE ENERO AL 31 DE MAYO DE 2022
(Cifras en Pesos)

Identificación de Crédito o Instrumento	Contratación/Colocación A	Amortización B	Endeudamiento Neto C = A - B
Créditos Bancarios			
CREDITO BANOBRAS NO 11462 13701	0.00	1,175,448.30	-1,175,448.30
CREDITO BANOBRAS NO 7169	0.00	0.00	0.00
CREDITO BANOBRAS NO 7185	0.00	1,383,647.91	-1,383,647.91
	0.00	1,685,572.51	-1,685,572.51
Total Créditos Bancarios	0.00	4,244,668.72	-4,244,668.72
Otros Instrumentos de Deuda			
Total Otros Instrumentos de Deuda	0.00	0.00	0.00
TOTAL	0.00	4,244,668.72	-4,244,668.72



MUNICIPIO DE MANZANILLO, COL.
Sistema Integral de Contabilidad Gubernamental
INTERESES DE LA DEUDA
DEL 1 DE ENERO AL 31 DE MAYO DE 2022
(Cifras en Pesos)

Identificación de Crédito o Instrumento	Devengado	Pagado
Créditos Bancarios		
CREDITO BANOBRAS NO 11462 13701	1,188,139.00 0.00	1,188,139.00 0.00
CREDITO BANOBRAS NO 7169	708,421.94	708,421.94
CREDITO BANOBRAS NO 7185	863,143.69	863,143.69
Total de Intereses de Créditos Bancarios	2,759,704.63	2,759,704.63
Otros Instrumentos de Deuda		
Total de Intereses de Otros Instrumentos de Deuda	0.00	0.00
TOTAL	2,759,704.63	2,759,704.63

- **Información Programática**





MUNICIPIO DE MANZANILLO, COL.
Sistema Integral de Contabilidad Gubernamental

GASTO POR CATEGORIA PROGRAMATICA
DEL 1 DE ENERO AL 31 DE MAYO DE 2022

Análisis por: Modalidad de Programa

Clave Presupuestaria	Descripción	Egresos					Subejercicio Ene-May
		Aprobado Ene-May	Ampliaciones / (Reducciones) Ene-May	Modificado Ene-May	Devengado Ene-May	Pagado Ene-May	
GGasto-TProg-Mod	Concepto	(1)	(2)	(3=1+2)	(4)	(5)	(6=3-4)
1	PROGRAMAS	524,040,346.03	97,204,367.31	621,244,713.34	445,169,048.29	423,928,728.15	176,075,665.05
1 1	SUBSIDIOS: SECTOR SOCIAL Y PRIVADO O ENTIDADES FEDERATIVAS Y MUNICIPIOS	0.00	0.00	0.00	0.00	0.00	0.00
1 1 S	SUJETOS A REGLAS DE OPERACIÓN	0.00	0.00	0.00	0.00	0.00	0.00
1 1 U	OTROS SUBSIDIOS	0.00	0.00	0.00	0.00	0.00	0.00
1 2	DESEMPEÑO DE LAS FUNCIONES	524,040,346.03	97,204,367.31	621,244,713.34	445,169,048.29	423,928,728.15	176,075,665.05
1 2	PRESTACION DE SERVICIOS PUBLICOS	54,289,827.61	8,699,611.42	62,989,439.03	28,195,234.89	27,812,265.17	34,794,204.14
1 2 B	PROVISION DE BIENES PUBLICOS	0.00	0.00	0.00	0.00	0.00	0.00
1 2 P	PLANEACIÓN, SEGUIMIENTO Y EVALUACIÓN DE POLÍTICAS PÚBLICAS	409,745,902.52	84,952,980.48	494,698,883.00	401,896,206.37	383,109,832.03	92,802,676.63
1 2	PROMOCIÓN Y FOMENTO	60,004,615.90	3,551,775.41	63,556,391.31	15,077,607.03	13,006,630.95	48,478,784.28
1 2 G	REGULACIÓN Y SUPERVISIÓN	0.00	0.00	0.00	0.00	0.00	0.00
1 2 A	FUNCIONES DE LAS FUERZAS ARMADAS (ÚNICAMENTE GOBIERNO FEDERAL)	0.00	0.00	0.00	0.00	0.00	0.00
1 2 R	ESPECÍFICOS	0.00	0.00	0.00	0.00	0.00	0.00
1 2 K	PROYECTOS DE INVERSIÓN	0.00	0.00	0.00	0.00	0.00	0.00
1 3	ADMINISTRATIVOS Y DE APOYO	0.00	0.00	0.00	0.00	0.00	0.00
1 3 M	APOYO AL PROCESO PRESUPUESTARIO Y PARA MEJORAR LA EFICIENCIA INSTITUCIONAL	0.00	0.00	0.00	0.00	0.00	0.00
1 3 O	APOYO A LA FUNCIÓN PÚBLICA Y AL MEJORAMIENTO DE LA GESTIÓN	0.00	0.00	0.00	0.00	0.00	0.00
1 3 W	OPERACIONES AJENAS	0.00	0.00	0.00	0.00	0.00	0.00
1 4	COMPROMISOS	0.00	0.00	0.00	0.00	0.00	0.00
1 4 L	OBLIGACIONES DE CUMPLIMIENTO DE RESOLUCIÓN JURISDICCIONAL	0.00	0.00	0.00	0.00	0.00	0.00
1 4 N	DESASTRES NATURALES	0.00	0.00	0.00	0.00	0.00	0.00
1 5	OBLIGACIONES	0.00	0.00	0.00	0.00	0.00	0.00
1 5 J	PENSIONES Y JUBILACIONES	0.00	0.00	0.00	0.00	0.00	0.00
1 5 T	APORTACIONES A LA SEGURIDAD SOCIAL	0.00	0.00	0.00	0.00	0.00	0.00
1 5 Y	APORTACIONES A FONDOS DE ESTABILIZACIÓN	0.00	0.00	0.00	0.00	0.00	0.00
1 5 Z	APORTACIONES A FONDOS DE INVERSIÓN Y REESTRUCTURA DE PENSIONES	0.00	0.00	0.00	0.00	0.00	0.00
1 6	PROGRAMAS DE GASTO FEDERALIZADO (GOBIERNO FEDERAL)	0.00	0.00	0.00	0.00	0.00	0.00
1 6 I	GASTO FEDERALIZADO	0.00	0.00	0.00	0.00	0.00	0.00
2	GASTO NO PROGRAMABLE	0.00	0.00	0.00	0.00	0.00	0.00
2 1	GASTO NO PROGRAMABLE	0.00	0.00	0.00	0.00	0.00	0.00

"BAJO PROTESTA DE DECIR VERDAD DECLARAMOS QUE LOS ESTADOS FINANCIEROS Y SUS NOTAS, SON RAZONABLEMENTE CORRECTOS Y SON RESPONSABILIDAD DEL EMISOR"



MUNICIPIO DE MANZANILLO, COL.
Sistema Integral de Contabilidad Gubernamental

GASTO POR CATEGORIA PROGRAMATICA
DEL 1 DE ENERO AL 31 DE MAYO DE 2022

Análisis por: Modalidad de Programa

Clave Presupuestaria	Descripción	Egresos					Subejercicio Ene-May
		Aprobado Ene-May	Ampliaciones / (Reducciones) Ene-May	Modificado Ene-May	Devengado Ene-May	Pagado Ene-May	
GGasto-TProg-Mod	Concepto	(1)	(2)	(3=1+2)	(4)	(5)	(6=3-4)
2 1 C	PARTICIPACIONES A ENTIDADES FEDERATIVAS Y MUNICIPIOS	0.00	0.00	0.00	0.00	0.00	0.00
2 1 D	COSTO FINANCIERO, DEUDA O APOYOS A DEUDORES Y AHORRADORES DE LA BANCA	0.00	0.00	0.00	0.00	0.00	0.00
2 1 H	ADEUDOS DE EJERCICIOS FISCALES ANTERIORES	0.00	0.00	0.00	0.00	0.00	0.00
TOTAL DEL GASTO:		524,040,346.03	97,204,367.31	621,244,713.34	445,169,048.29	423,928,728.15	176,075,665.05

- **Indicadores de Postura Fiscal**





MUNICIPIO DE MANZANILLO, COL.
Sistema Integral de Contabilidad Gubernamental
INDICADORES DE POSTURA FISCAL
DEL 1 DE ENERO AL 31 DE MAYO DE 2022
(Cifras en Pesos)

Concepto	Estimado/Aprobado	Devengado	Recaudado/Pagado
I. Ingresos Presupuestarios			
1. Ingresos del Gobierno de la Entidad Federativa			
2. Ingresos del Sector Paraestatal	674,554,090.15	689,100,292.53	689,100,292.53
II. Egresos Presupuestarios			
3. Egresos del Gobierno de la Entidad Federativa			
4. Egresos del Sector Paraestatal	524,040,346.03	445,169,048.29	423,928,728.15
III. Balance Presupuestario(Superávit o Déficit)(III = I - II)	150,513,744.12	243,931,244.24	265,171,564.38

Concepto	Estimado/Aprobado	Devengado	Recaudado/Pagado
III. Balance Presupuestario(Superávit o Déficit)	150,513,744.12	243,931,244.24	265,171,564.38
IV. Intereses, Comisiones y Gastos de la Deuda	4,697,915.00	2,759,704.63	2,759,704.63
V. Balance Primario(Superávit o Déficit)(V = III + IV)	145,815,829.12	241,171,539.61	262,411,859.75

Concepto	Estimado/Aprobado	Devengado	Recaudado/Pagado
A. Financiamiento	60,000,000.00	0.00	0.00
B. Amortización de la Deuda	4,722,895.00	4,244,668.72	4,244,668.72
C. Financiamiento Neto	55,277,105.00	-4,244,668.72	-4,244,668.72

- **Anexos**





MUNICIPIO DE MANZANILLO, COL.
Sistema Integral de Contabilidad Gubernamental
ANALISIS DE SALDOS CONTABLES
DEL 1 DE ENERO AL 31 DE MAYO DE 2022

Clave	Descripción	Saldo Anterior		Movimientos		Saldo Actual	
		Debe	Haber	Debe	Haber	Debe	Haber
1	ACTIVO	1,753,043,497.83	0.00	4,833,183,153.35	4,579,654,000.79	2,006,572,650.39	0.00
1-1	ACTIVO CIRCULANTE	185,276,875.94	0.00	4,747,002,723.86	4,505,362,955.34	426,916,644.46	0.00
1-1-01	EFFECTIVO Y EQUIVALENTES	169,938,892.66	0.00	4,592,454,843.60	4,410,546,629.59	351,847,106.67	0.00
1-1-01-02	BANCOS/TESORERIA	12,584,888.91	0.00	2,938,198,615.93	2,896,752,635.80	54,030,869.04	0.00
1-1-01-02-001	CUENTAS BANCARIAS TESORERIA MUNICIPAL	12,584,888.91	0.00	2,938,198,615.93	2,896,752,635.80	54,030,869.04	0.00
1-1-01-04	INVERSIONES TEMPORALES (HASTA 3 MESES)	157,354,003.75	0.00	1,654,256,227.67	1,513,793,993.79	297,816,237.63	0.00
1-1-01-04-001	INVERSIONES EN MONEDA NACIONAL CP	157,354,003.75	0.00	1,654,256,227.67	1,513,793,993.79	297,816,237.63	0.00
1-1-02	DERECHOS A RECIBIR EFFECTIVO O EQUIVALENTES	14,733,261.42	0.00	152,827,342.41	94,495,617.00	73,064,986.83	0.00
1-1-02-01	INVERSIONES FINANCIERAS DE CORTO PLAZO	0.00	0.00	55,000,000.00	0.00	55,000,000.00	0.00
1-1-02-01-001	CONTRATOS DE INVERSIÓN MAYORES A TRES MESES Y HASTA DOCE	0.00	0.00	55,000,000.00	0.00	55,000,000.00	0.00
1-1-02-02	CUENTAS POR COBRAR A CORTO PLAZO	5,311.65	0.00	6,312,877.86	6,317,601.44	588.07	0.00
1-1-02-02-003	CONTRIBUCIONES FEDERALES A FAVOR	5,311.65	0.00	5,057.42	9,781.00	588.07	0.00
1-1-02-03	DEUDORES DIVERSOS POR COBRAR A CORTO PLAZO	14,527,358.32	0.00	84,963,699.32	83,584,781.89	15,906,275.75	0.00
1-1-02-03-001	DEUDORES DIVERSOS POR RESPONSABILIDADES DE FUNCIONARIOS Y EMPLEADOS	473,840.28	0.00	211,318.32	291,559.14	393,599.46	0.00
1-1-02-03-003	DEUDORES DIVERSOS POR GASTOS A COMPROBAR	1,033,068.72	0.00	3,788,170.36	2,511,208.94	2,310,030.14	0.00
1-1-02-03-004	DEUDORES DIVERSOS POR DEVOLUCION A PROVEEDORES	1,612.40	0.00	0.00	0.00	1,612.40	0.00
1-1-02-03-005	OTROS DEUDORES DIVERSOS	9,783,713.25	0.00	55,311,993.95	54,978,801.23	10,116,905.97	0.00
1-1-02-03-006	DEUDORES DIVERSOS POR PROGRAMAS MUNICIPALES (JOVENES EMPRENDEDORES)	359,000.00	0.00	0.00	0.00	359,000.00	0.00
1-1-02-03-007	DEUDORES POR FINANCIAMIENTO	290,649.84	0.00	22,148.38	35,056.62	277,741.60	0.00
1-1-02-03-009	DEUDORES DIVERSOS (P . P . C .)	1,193,535.21	0.00	0.00	0.00	1,193,535.21	0.00
1-1-02-03-010	DEUDORES POR ANTICIPOS DE OBRA (CEMEX)	161,376.17	0.00	0.00	0.00	161,376.17	0.00
1-1-02-03-024	HALLAZGOS NO IDENTIFICADOS	98,000.00	0.00	0.00	0.00	98,000.00	0.00



MUNICIPIO DE MANZANILLO, COL.
Sistema Integral de Contabilidad Gubernamental
ANALISIS DE SALDOS CONTABLES
DEL 1 DE ENERO AL 31 DE MAYO DE 2022

Clave	Descripción	Saldo Anterior		Movimientos		Saldo Actual	
		Debe	Haber	Debe	Haber	Debe	Haber
1-1-02-03-028	PAGOS EN LINEA OPENPAY	1,132,562.45	0.00	25,630,068.31	25,768,155.96	994,474.80	0.00
1-1-02-05	DEUDORES POR ANTICIPOS DE TESORERIA A CORTO PLAZO	173,261.67	0.00	617,159.56	448,238.19	342,183.04	0.00
1-1-02-05-001	DEUDORES POR FONDOS REVOLVENTES	165,518.60	0.00	617,159.56	448,238.19	334,439.97	0.00
1-1-02-05-002	ANTICIPOS A PROVEEDORES O CONTRATISTAS RECURSOS FEDERALES	7,743.07	0.00	0.00	0.00	7,743.07	0.00
1-1-02-07	DEUDORES DIVERSOS POR PRESTAMO DE CAJA DE AHORRO	27,329.78	0.00	5,933,605.67	4,144,995.48	1,815,939.97	0.00
1-1-02-07-001	SANTANA CERNAS JUAN	0.00	0.00	63,220.50	43,987.60	19,232.90	0.00
1-1-02-07-013	GARCIA GUERRERO JOSE LUIS	0.00	0.00	16,440.75	5,802.60	10,638.15	0.00
1-1-02-07-020	JUAN PUGA NAVA	0.00	0.00	20,734.50	11,651.46	9,083.04	0.00
1-1-02-07-023	XOCHITL MARIANA RODRIGUEZ VILLASEÑOR	0.00	0.00	21,073.50	14,662.56	6,410.94	0.00
1-1-02-07-024	VICTOR MANUEL PEÑA ARCINIEGA	7,092.06	0.00	0.00	0.00	7,092.06	0.00
1-1-02-07-027	MIGUEL ANGEL RAMIREZ RUBIO	0.00	0.00	41,921.00	27,736.82	14,184.18	0.00
1-1-02-07-028	JUSTO ZARATE LEONILLO	0.00	0.00	41,356.00	21,779.67	19,576.33	0.00
1-1-02-07-030	MARTIN JIMENEZ GUTIERREZ	0.00	0.00	42,147.00	29,325.04	12,821.96	0.00
1-1-02-07-033	GUILLERMO CORONA TORRES	0.00	0.00	27,322.10	18,569.69	8,752.41	0.00
1-1-02-07-034	TOMAS SALAZAR MENDOZA	0.00	0.00	24,542.40	16,711.87	7,830.53	0.00
1-1-02-07-048	RODOLFO MOLLINEDO CORONA	0.00	0.00	37,728.90	24,963.12	12,765.78	0.00
1-1-02-07-050	DANIEL CENTENO RAMIREZ	0.00	0.00	31,440.75	20,802.60	10,638.15	0.00
1-1-02-07-057	DE LOS REYES FERIA ROBERTO	0.00	0.00	31,271.25	19,339.00	11,932.25	0.00
1-1-02-07-062	GALICIA MARTINEZ VICENTE	0.00	0.00	42,147.00	29,325.04	12,821.96	0.00
1-1-02-07-063	APARICIO LOPEZ ABAD JULGENCIO	0.00	0.00	10,367.25	5,825.74	4,541.51	0.00
1-1-02-07-072	CUEVAS VELASCO RAMON	0.00	0.00	31,186.50	18,468.54	12,717.96	0.00
1-1-02-07-073	SERRANO FLORES JORGE	0.00	0.00	31,610.25	21,993.76	9,616.49	0.00
1-1-02-07-080	VAZQUEZ ZAMORA GRISELDA	0.00	0.00	63,051.00	42,853.19	20,197.81	0.00
1-1-02-07-086	VILLANUEVA RIVERA MARIO ALBERTO	0.00	0.00	20,904.00	13,407.50	7,496.50	0.00
1-1-02-07-092	JOAQUIN SANTIN ARMAS	0.00	0.00	31,101.75	17,477.20	13,624.55	0.00
1-1-02-07-095	ARTURO BARRAGAN ZEPEDA	0.00	0.00	25,288.20	17,595.04	7,693.16	0.00
1-1-02-07-098	MANUEL ALEJANDRO HUERTA RUIZ	0.00	0.00	52,683.75	36,656.32	16,027.43	0.00
1-1-02-07-103	JUAN RICARDO PUENTE WONG	0.00	0.00	41,921.00	27,736.82	14,184.18	0.00
1-1-02-07-106	JUAN GABRIEL FELICIANO SALVADOR	0.00	0.00	41,356.00	21,779.67	19,576.33	0.00
1-1-02-07-107	MARTIN GERARDO VAZQUEZ BEJARANO	0.00	0.00	33,536.80	22,189.48	11,347.32	0.00
1-1-02-07-118	GONZALEZ SALAS JORGE UBALDO	0.00	0.00	42,147.00	29,325.04	12,821.96	0.00



MUNICIPIO DE MANZANILLO, COL.
Sistema Integral de Contabilidad Gubernamental
ANALISIS DE SALDOS CONTABLES
DEL 1 DE ENERO AL 31 DE MAYO DE 2022

Clave	Descripción	Saldo Anterior		Movimientos		Saldo Actual	
		Debe	Haber	Debe	Haber	Debe	Haber
1-1-02-07-119	AZAEEL HUMBERTO GUZMAN VARGAS	0.00	0.00	83,842.00	55,473.64	28,368.36	0.00
1-1-02-07-120	ROMERO CAYEROS LAURA	0.00	0.00	31,271.25	19,339.00	11,932.25	0.00
1-1-02-07-121	LUIS FAUSTINO MANCILLA HERRERA	0.00	0.00	31,440.75	20,802.60	10,638.15	0.00
1-1-02-07-123	GALINDO LOPEZ CINTHYA AZUCENA	0.00	0.00	42,147.00	29,325.04	12,821.96	0.00
1-1-02-07-129	UZIEL ULISES LUCHO GONZALEZ	7,900.20	0.00	0.00	0.00	7,900.20	0.00
1-1-02-07-132	CANDELARIO VAZQUEZ PAULO CESAR	0.00	0.00	20,960.50	13,868.44	7,092.06	0.00
1-1-02-07-143	MARIA EUGENIA CORDOVA TORRES	0.00	0.00	31,101.75	17,477.20	13,624.55	0.00
1-1-02-07-145	CORNELIO JIMENEZ GARIBO	0.00	0.00	52,541.50	35,710.98	16,830.52	0.00
1-1-02-07-147	RAFAEL CARDENAS CANO	0.00	0.00	31,610.25	21,993.76	9,616.49	0.00
1-1-02-07-151	EMILIO NAVA JUSTO	0.00	0.00	41,921.00	27,736.82	14,184.18	0.00
1-1-02-07-160	MARIA ISABEL MARTINEZ MIRAMONTES	0.00	0.00	20,904.00	13,407.50	7,496.50	0.00
1-1-02-07-167	DAVID WILLIAMS LUTTER MUNGUIA	0.00	0.00	31,356.00	20,111.25	11,244.75	0.00
1-1-02-07-174	FRANCISCO OMAR CHAVEZ FLORES	0.00	0.00	46,017.00	31,334.75	14,682.25	0.00
1-1-02-07-179	JABIAN ANGELMO MONGOY	0.00	0.00	31,440.75	20,802.60	10,638.15	0.00
1-1-02-07-182	AGUSTIN ACUÑA BAIZABAL	6,592.13	0.00	0.00	0.00	6,592.13	0.00
1-1-02-07-187	MENDEZ LUNA ELIA AIMEE	5,745.37	0.00	0.00	0.00	5,745.37	0.00
1-1-02-07-194	AARON ASAEEL MANCILLA CHAVEZ	0.00	0.00	31,356.00	20,111.25	11,244.75	0.00
1-1-02-07-201	PAUL OCTAVIO MARTINEZ CHIMAL	0.00	0.00	10,452.00	6,703.75	3,748.25	0.00
1-1-02-07-209	ESPINOSA GARCIA ANTONIO	0.00	0.00	18,813.60	12,066.75	6,746.85	0.00
1-1-02-07-216	AGUSTIN MATA CASTILLO	0.00	0.00	52,260.00	33,518.75	18,741.25	0.00
1-1-02-07-219	CAZADERO GARDUÑO RAUL EDUARDO	0.00	0.00	31,610.25	21,993.76	9,616.49	0.00
1-1-02-07-241	CLAUDIA NAYELI ZARAGOZA SOLIS	0.00	0.00	105,367.50	73,312.64	32,054.86	0.00
1-1-02-07-244	CRUZ GONZALEZ NORMAN GERMAN	0.00	0.00	31,440.75	20,802.60	10,638.15	0.00
1-1-02-07-246	AGUSTIN GONZALEZ FIERRO	0.00	0.00	61,356.00	41,779.67	19,576.33	0.00
1-1-02-07-260	HERIBERTO BELTRAN ROBLES	0.00	0.00	52,683.75	36,656.32	16,027.43	0.00
1-1-02-07-274	IGLESIAS SALGADO PAMELA	0.00	0.00	24,723.20	25,268.40	0.00	545.20
1-1-02-07-275	SANCHEZ FERNANDEZ JUANA LETICIA	0.00	0.00	52,683.75	36,656.32	16,027.43	0.00
1-1-02-07-276	RICARDO JAIME GONZALEZ CANISALES	0.00	0.00	62,881.50	41,605.26	21,276.24	0.00
1-1-02-07-288	GABRIELA DE LA PAZ SEVILLA BLANCO	0.00	0.00	82,938.00	46,605.84	36,332.16	0.00
1-1-02-07-295	JOSE IGNACIO NAVARRO REYES	0.00	0.00	63,220.50	43,987.60	19,232.90	0.00
1-1-02-07-297	CONTRERAS CAMPOS KAREN DALILA	0.00	0.00	42,147.00	29,325.04	12,821.96	0.00
1-1-02-07-300	BRICEÑO NERI SUSANA	0.00	0.00	21,073.50	14,662.56	6,410.94	0.00



MUNICIPIO DE MANZANILLO, COL.
Sistema Integral de Contabilidad Gubernamental
ANALISIS DE SALDOS CONTABLES
DEL 1 DE ENERO AL 31 DE MAYO DE 2022

Clave	Descripción	Saldo Anterior		Movimientos		Saldo Actual	
		Debe	Haber	Debe	Haber	Debe	Haber
1-1-02-07-301	DEMETRIO MIGUEL GARCIA GODOY	0.00	0.00	41,921.00	27,736.82	14,184.18	0.00
1-1-02-07-305	CARVAJAL DIAZ ROCIO IMELDA	0.00	0.00	31,440.75	20,802.60	10,638.15	0.00
1-1-02-07-315	HELIA ADRIANA ACEVEDO TREJO	0.00	0.00	52,118.75	32,231.68	19,887.07	0.00
1-1-02-07-322	OCHOA LARA JUAN	0.00	0.00	20,791.00	12,312.37	8,478.63	0.00
1-1-02-07-325	APOLONIO DORANTES FAUSTINO	0.00	0.00	31,356.00	20,111.25	11,244.75	0.00
1-1-02-07-334	JACQUELINE DIAZ MARTINEZ	0.00	0.00	16,632.80	9,849.89	6,782.91	0.00
1-1-02-07-337	ELIAZAR GUTIERREZ CARBAJAL	0.00	0.00	41,921.00	27,736.82	14,184.18	0.00
1-1-02-07-344	JOSE ANTONIO FAUSTINO GARCIA	0.00	0.00	41,921.00	27,736.82	14,184.18	0.00
1-1-02-07-345	LUCIANO REYES NOYOLA CASTELLON	0.00	0.00	31,271.25	19,339.00	11,932.25	0.00
1-1-02-07-347	GARCIA RAMIREZ ROMAN	0.00	0.00	30,678.00	20,889.83	9,788.17	0.00
1-1-02-07-350	ADAN LOPEZ ANGEL	0.00	0.00	14,593.25	9,024.88	5,568.37	0.00
1-1-02-07-363	RAMIREZ ROSAS ANTONIA DARLING	0.00	0.00	105,367.50	73,312.64	32,054.86	0.00
1-1-02-07-374	MARIA DEL ROSARIO CALVILLO HERNANDEZ	0.00	0.00	41,921.00	27,736.82	14,184.18	0.00
1-1-02-07-381	JULIO OLEA PORFIRIO	0.00	0.00	52,683.75	36,656.32	16,027.43	0.00
1-1-02-07-386	YENNIA GUADALUPE RAMIREZ RANGEL	0.00	0.00	21,073.50	12,914.10	8,159.40	0.00
1-1-02-07-388	MACIAS GONZALEZ MIREYA	0.00	0.00	31,440.75	20,802.60	10,638.15	0.00
1-1-02-07-391	MARIA VALENTINA ORTIZ MARTINEZ	0.00	0.00	18,813.60	12,066.75	6,746.85	0.00
1-1-02-07-393	SANCHEZ PASTENES LAURA CONSUELO	0.00	0.00	15,339.00	10,444.92	4,894.08	0.00
1-1-02-07-398	KARINA ESTRADA HERNANDEZ	0.00	0.00	63,220.50	43,987.60	19,232.90	0.00
1-1-02-07-409	MIGUEL GUADALUPE DUARTE ANTONIO	0.00	0.00	14,751.45	10,263.76	4,487.69	0.00
1-1-02-07-412	AVILA MENDOZA FRANCISCO	0.00	0.00	21,017.00	14,284.42	6,732.58	0.00
1-1-02-07-417	ANA MARIA GONZALEZ GUDIÑO	0.00	0.00	21,073.50	14,662.56	6,410.94	0.00
1-1-02-07-418	NIZANDRO GONZAGA AVENDAÑO	0.00	0.00	52,683.75	36,656.32	16,027.43	0.00
1-1-02-07-422	LUIS ENRIQUE MARTINEZ DUEÑAS	0.00	0.00	41,469.00	23,302.92	18,166.08	0.00
1-1-02-07-423	MONTOY CAMACHO MARVIN EDUARDO	0.00	0.00	20,847.50	12,892.68	7,954.82	0.00
1-1-02-07-427	RIGOBERTO CORTEZ PADRON	0.00	0.00	41,469.00	23,302.92	18,166.08	0.00
1-1-02-07-439	PALOMARES ANGULO JORGE RICARDO	0.00	0.00	52,260.00	33,518.75	18,741.25	0.00
1-1-02-07-442	SERGIO RICARDO CUBAS BATISTA	0.00	0.00	12,440.70	6,990.88	5,449.82	0.00
1-1-02-07-445	PAREDES OCHOA ABEL LUIS	0.00	0.00	42,147.00	29,325.04	12,821.96	0.00
1-1-02-07-449	PABLO RODRIGUEZ HERNANDEZ	0.00	0.00	42,034.00	28,568.77	13,465.23	0.00
1-1-02-07-453	SANDRA YAZMIN MARTINEZ ROBLADA	0.00	0.00	31,610.25	21,993.76	9,616.49	0.00



MUNICIPIO DE MANZANILLO, COL.
Sistema Integral de Contabilidad Gubernamental
ANALISIS DE SALDOS CONTABLES
DEL 1 DE ENERO AL 31 DE MAYO DE 2022

Clave	Descripción	Saldo Anterior		Movimientos		Saldo Actual	
		Debe	Haber	Debe	Haber	Debe	Haber
1-1-02-07-455	LUIS ELEVI BERNAL LORENA	0.00	0.00	41,130.00	26,339.00	14,791.00	0.00
1-1-02-07-457	LEONARDO JARAMILLO REYES	0.00	0.00	63,051.00	42,853.19	20,197.81	0.00
1-1-02-07-463	JOSE ALFONSO MONTIEL CHAVEZ	0.00	0.00	52,401.25	34,671.04	17,730.21	0.00
1-1-02-07-465	VIERA MARTINEZ JULIO ARMANDO	0.00	0.00	42,147.00	29,325.04	12,821.96	0.00
1-1-02-07-466	MAYRA LORENA ALVAREZ GONZALEZ	0.00	0.00	63,220.50	43,987.60	19,232.90	0.00
1-1-02-07-467	VAZQUEZ GAYTAN RICARDO	0.00	0.00	63,220.50	43,987.60	19,232.90	0.00
1-1-02-07-468	JUAN ARIAS RAMOS	0.00	0.00	84,294.00	58,650.08	25,643.92	0.00
1-1-02-07-470	CEJA TORRES SAMIRA MARGARITA	0.00	0.00	126,441.00	82,326.41	44,114.59	0.00
1-1-02-07-471	VERA LOPEZ URIEL	0.00	0.00	147,514.50	102,637.68	44,876.82	0.00
1-1-02-07-473	CASTRO HIPOLITO FELIX	0.00	0.00	105,367.50	67,484.48	37,883.02	0.00
1-1-02-07-476	RODRIGUEZ RODRIGUEZ KAROL ALEJANDRINA	0.00	0.00	105,367.50	73,312.64	32,054.86	0.00
1-1-02-07-477	ALVARADO CONTRERAS JESSICA ESMERALDA	0.00	0.00	63,220.50	43,987.60	19,232.90	0.00
1-1-02-07-478	VALLE GIL VICTOR ELEAZAR	0.00	0.00	126,102.00	85,706.31	40,395.69	0.00
1-1-02-07-479	BRANDON MANUEL GUARRO SOSA	0.00	0.00	63,051.00	42,853.19	20,197.81	0.00
1-1-02-07-480	JUAN JOSE LOPEZ CASTILLO	0.00	0.00	39,932.30	25,977.46	13,954.84	0.00
1-1-02-07-481	ROJAS LOPEZ MAYRA	0.00	0.00	63,051.00	42,853.19	20,197.81	0.00
1-1-02-07-482	VALENCIA ZAMORA JUAN OSWALDO	0.00	0.00	12,610.20	8,570.61	4,039.59	0.00
1-1-02-07-483	ESPONDA LOZA LUIS FEDERICO	0.00	0.00	61,921.00	49,355.95	12,565.05	0.00
1-1-02-07-484	GONZALO PEDRO BARBARO ROJAS ARREOLA	0.00	0.00	104,802.50	69,342.08	35,460.42	0.00
1-1-02-07-485	RICARDO VILCHIS CHAVEZ	0.00	0.00	20,960.50	13,868.44	7,092.06	0.00
1-1-02-07-486	GALICIA BARRON ANTONIO DAMIAN	0.00	0.00	41,921.00	27,736.82	14,184.18	0.00
1-1-02-07-487	ANDRADE MENDOZA JOSE ROSARIO	0.00	0.00	61,921.00	47,736.82	14,184.18	0.00
1-1-02-07-489	SHEIDY YEMILA CAYEROS CARO	0.00	0.00	41,808.00	26,815.00	14,993.00	0.00
1-1-02-07-490	TORRES MENA JADE ROXANA	0.00	0.00	20,904.00	13,407.50	7,496.50	0.00
1-1-02-07-491	SOLANO LOPEZ ALFONSO FABIAN	0.00	0.00	31,356.00	20,111.25	11,244.75	0.00
1-1-02-07-492	MARIO ALBERTO PEÑA PADILLA	0.00	0.00	41,808.00	26,815.00	14,993.00	0.00
1-1-02-07-493	VALDOVINOS RADILLO ADRIANA	0.00	0.00	31,271.25	19,339.00	11,932.25	0.00
1-1-02-07-494	ESCAMILLA OCHOA JESUS SALVADOR	0.00	0.00	29,186.50	18,049.72	11,136.78	0.00
1-1-02-07-495	GUSTAVO ADOLFO TERAN FERNANDEZ	0.00	0.00	35,344.70	20,931.02	14,413.68	0.00
1-1-02-07-496	HILIANA ELIZABETH AGUILERA SERRANO	0.00	0.00	14,553.70	8,618.65	5,935.05	0.00
1-1-02-07-497	MOJARRO AVIÑA ROMAN	0.00	0.00	17,672.35	10,465.51	7,206.84	0.00
1-1-02-07-498	ALEJANDRO NANDO QUINTAL	0.00	0.00	12,305.10	8,101.71	4,203.39	0.00
1-1-02-07-499	JORGE JESUS ROSALES MEDINA	0.00	0.00	20,734.50	11,651.46	9,083.04	0.00



MUNICIPIO DE MANZANILLO, COL.
Sistema Integral de Contabilidad Gubernamental
ANALISIS DE SALDOS CONTABLES
DEL 1 DE ENERO AL 31 DE MAYO DE 2022

Clave	Descripción	Saldo Anterior		Movimientos		Saldo Actual	
		Debe	Haber	Debe	Haber	Debe	Haber
1-1-02-07-500	RAMOS HEREDIA JOSE RICARDO	0.00	0.00	20,734.50	11,651.46	9,083.04	0.00
1-1-02-07-501	CASARES RIOS CRISTIAN ERNESTO	0.00	0.00	76,836.25	54,128.66	22,707.59	0.00
1-1-02-07-502	CABRERA MARTINEZ BEATRIZ	0.00	0.00	30,678.00	20,889.83	9,788.17	0.00
1-1-02-07-503	CHRISTIAN GUADALUPE JIMENEZ JIMENEZ	0.00	0.00	36,474.60	25,782.09	10,692.51	0.00
1-1-02-07-504	GONZALEZ MEDINA MARIA DE TERESA DE JESUS	0.00	0.00	81,356.00	61,779.67	19,576.33	0.00
1-1-02-07-505	JAVIER NOLASCO MARTINEZ	0.00	0.00	14,474.60	7,622.88	6,851.72	0.00
1-1-02-07-506	JESUS ALEJANDRO HERNANDEZ RAMIREZ	0.00	0.00	31,017.00	16,334.75	14,682.25	0.00
1-1-03	DERECHOS A RECIBIR BIENES O SERVICIOS	604,721.86	0.00	1,720,537.85	320,708.75	2,004,550.96	0.00
1-1-03-04	ANTICIPO A CONTRATISTAS POR OBRAS PÚBLICAS A CORTO PLAZO	604,721.86	0.00	1,720,537.85	320,708.75	2,004,550.96	0.00
1-1-03-04-001	ANTICIPOS A CONTRATISTAS DE OBRA PÚBLICA POR EJERCICIO FISCAL	604,589.59	0.00	1,720,537.85	320,708.75	2,004,418.69	0.00
1-1-03-04-008	TRICON S.A DE C.V.	132.27	0.00	0.00	0.00	132.27	0.00
1-2	ACTIVO NO CIRCULANTE	1,567,766,621.89	0.00	86,180,429.49	74,291,045.45	1,579,656,005.93	0.00
1-2-03	BIENES INMUEBLES, INFRAESTRUCTURA Y CONSTRUCCIONES EN PROCESO	1,444,782,865.20	0.00	12,928,219.88	4,585,191.37	1,453,125,893.71	0.00
1-2-03-01	TERRENOS	560,009,109.06	0.00	9,800,004.00	0.00	569,809,113.06	0.00
1-2-03-01-001	PREDIOS NO EDIFICADOS URBANOS	481,729,320.46	0.00	9,800,004.00	0.00	491,529,324.46	0.00
1-2-03-01-003	OTROS PREDIOS NO EDIFICADOS	78,279,788.60	0.00	0.00	0.00	78,279,788.60	0.00
1-2-03-03	EDIFICIOS NO HABITACIONALES	672,468,618.50	0.00	0.00	0.00	672,468,618.50	0.00
1-2-03-03-001	EDIFICIOS PARA OFICINAS ADMINISTRATIVAS Y DE SERVICIOS AL PÚBLICO	56,682,636.22	0.00	0.00	0.00	56,682,636.22	0.00
1-2-03-03-002	EDIFICIOS DE PLANTELES EDUCATIVOS, BIBLIOTECAS, LUDOTECAS Y CENTROS CULTURALES	276,065,364.34	0.00	0.00	0.00	276,065,364.34	0.00
1-2-03-03-003	CONSULTORIOS MÉDICOS, COMEDORES COMUNITARIOS Y SIMILARES	9,805,836.49	0.00	0.00	0.00	9,805,836.49	0.00
1-2-03-03-005	MERCADOS Y PLAZAS COMERCIALES	14,469,257.51	0.00	0.00	0.00	14,469,257.51	0.00
1-2-03-03-006	UNIDADES DEPORTIVAS, PARQUES Y JARDINES	315,445,523.94	0.00	0.00	0.00	315,445,523.94	0.00
1-2-03-05	CONSTRUCCIONES EN PROCESO EN BIENES DE DOMINIO PÚBLICO	80,199,396.96	0.00	2,755,510.78	4,585,191.37	78,369,716.37	0.00



MUNICIPIO DE MANZANILLO, COL.
Sistema Integral de Contabilidad Gubernamental
ANALISIS DE SALDOS CONTABLES
DEL 1 DE ENERO AL 31 DE MAYO DE 2022

Clave	Descripción	Saldo Anterior		Movimientos		Saldo Actual	
		Debe	Haber	Debe	Haber	Debe	Haber
1-2-03-05-002	EDIFICACIÓN NO HABITACIONAL EN PROCESO	13,030,701.71	0.00	78,968.58	0.00	13,109,670.29	0.00
1-2-03-05-003	CONSTRUCCIÓN DE OBRAS PARA EL ABASTECIMIENTO DE AGUA, PETRÓLEO, GAS, ELECTRICIDAD Y TELECOMUNICACIONES EN PROCESO	321,585.67	0.00	0.00	0.00	321,585.67	0.00
1-2-03-05-004	DIVISIÓN DE TERRENOS Y CONSTRUCCIÓN DE OBRAS DE URBANIZACIÓN EN PROCESO	57,830,964.82	0.00	1,094,355.50	3,323,713.38	55,601,606.94	0.00
1-2-03-05-005	CONSTRUCCIÓN DE VÍAS DE COMUNICACIÓN EN PROCESO	2,284,062.54	0.00	641,417.42	320,708.71	2,604,771.25	0.00
1-2-03-05-007	INSTALACIONES Y EQUIPAMIENTO EN CONSTRUCCIONES EN PROCESO	1,018,566.32	0.00	466,654.56	466,654.56	1,018,566.32	0.00
1-2-03-05-009	TRABAJOS DE ACABADOS EN EDIFICACIONES Y OTROS TRABAJOS ESPECIALIZADOS EN PROCESO	5,713,515.90	0.00	0.00	0.00	5,713,515.90	0.00
1-2-03-06	CONSTRUCCIONES EN PROCESO EN BIENES PROPIOS	9,787,483.70	0.00	372,705.10	0.00	10,160,188.80	0.00
1-2-03-06-002	EDIFICACIÓN NO HABITACIONAL EN PROCESO	9,787,483.70	0.00	372,705.10	0.00	10,160,188.80	0.00
1-2-03-09	OTROS BIENES INMUEBLES	122,318,256.98	0.00	0.00	0.00	122,318,256.98	0.00
1-2-03-09-001	OTROS BIENES INMUEBLES DIVERSOS	22,609,521.55	0.00	0.00	0.00	22,609,521.55	0.00
1-2-03-09-002	OTROS BIENES MUEBLES DIVERSOS	99,708,735.43	0.00	0.00	0.00	99,708,735.43	0.00
1-2-04	BIENES MUEBLES	231,194,092.00	0.00	18,252,209.61	1,692,687.04	247,753,614.57	0.00
1-2-04-01	MOBILIARIO Y EQUIPO DE ADMINISTRACIÓN	13,766,938.43	0.00	1,114,799.64	0.00	14,881,738.07	0.00
1-2-04-01-001	MUEBLES DE OFICINA Y ESTANTERÍA	2,849,668.38	0.00	45,154.56	0.00	2,894,822.94	0.00
1-2-04-01-002	MUEBLES, EXCEPTO DE OFICINA Y ESTANTERÍA	123,952.43	0.00	202,746.00	0.00	326,698.43	0.00
1-2-04-01-003	EQUIPO DE CÓMPUTO Y DE TECNOLOGÍAS DE LA INFORMACIÓN	9,169,514.39	0.00	864,369.08	0.00	10,033,883.47	0.00
1-2-04-01-009	OTROS MOBILIARIOS Y EQUIPOS DE ADMINISTRACIÓN	1,623,803.23	0.00	2,530.00	0.00	1,626,333.23	0.00
1-2-04-02	MOBILIARIO Y EQUIPO EDUCACIONAL Y RECREATIVO	6,596,457.31	0.00	9,885.00	0.00	6,606,342.31	0.00
1-2-04-02-001	EQUIPOS Y APARATOS AUDIOVISUALES	220,490.53	0.00	5,593.00	0.00	226,083.53	0.00
1-2-04-02-002	APARATOS DEPORTIVOS	1,176,278.75	0.00	0.00	0.00	1,176,278.75	0.00
1-2-04-02-003	CÁMARAS FOTOGRÁFICAS Y DE VIDEO	5,029,015.39	0.00	0.00	0.00	5,029,015.39	0.00



MUNICIPIO DE MANZANILLO, COL.
Sistema Integral de Contabilidad Gubernamental
ANALISIS DE SALDOS CONTABLES
DEL 1 DE ENERO AL 31 DE MAYO DE 2022

Clave	Descripción	Saldo Anterior		Movimientos		Saldo Actual	
		Debe	Haber	Debe	Haber	Debe	Haber
1-2-04-02-009	OTRO MOBILIARIO Y EQUIPO EDUCACIONAL Y RECREATIVO	170,672.64	0.00	4,292.00	0.00	174,964.64	0.00
1-2-04-03	EQUIPO E INSTRUMENTAL MÉDICO Y DE LABORATORIO	147,975.40	0.00	34,063.24	0.00	182,038.64	0.00
1-2-04-03-001	EQUIPO MÉDICO Y DE LABORATORIO	147,975.40	0.00	34,063.24	0.00	182,038.64	0.00
1-2-04-04	VEHÍCULOS Y EQUIPO DE TRANSPORTE	154,610,446.31	0.00	5,160,880.00	1,684,400.00	158,086,926.31	0.00
1-2-04-04-001	AUTOMÓVILES Y EQUIPO TERRESTRE	142,527,965.83	0.00	4,862,900.00	1,684,400.00	145,706,465.83	0.00
1-2-04-04-002	CARROCERÍAS Y REMOLQUES	133,120.00	0.00	0.00	0.00	133,120.00	0.00
1-2-04-04-005	EMBARCACIONES	223,900.00	0.00	0.00	0.00	223,900.00	0.00
1-2-04-04-009	OTROS EQUIPOS DE TRANSPORTE	11,725,460.48	0.00	297,980.00	0.00	12,023,440.48	0.00
1-2-04-05	EQUIPO DE DEFENSA Y SEGURIDAD	1,644,938.02	0.00	0.00	0.00	1,644,938.02	0.00
1-2-04-05-002	EQUIPO DE DEFENSA Y SEGURIDAD	1,600,000.01	0.00	0.00	0.00	1,600,000.01	0.00
1-2-04-05-004	ALCOHOLIMETRO	44,938.01	0.00	0.00	0.00	44,938.01	0.00
1-2-04-06	MAQUINARIA, OTROS EQUIPOS Y HERRAMIENTAS	54,174,953.01	0.00	11,932,581.73	8,287.04	66,099,247.70	0.00
1-2-04-06-001	MAQUINARIA Y EQUIPO AGROPECUARIO	11,997,006.82	0.00	0.00	0.00	11,997,006.82	0.00
1-2-04-06-002	MAQUINARIA Y EQUIPO INDUSTRIAL	40,650.08	0.00	0.00	0.00	40,650.08	0.00
1-2-04-06-003	MAQUINARIA Y EQUIPO DE CONSTRUCCIÓN	28,059,469.55	0.00	11,716,440.25	0.00	39,775,909.80	0.00
1-2-04-06-004	SISTEMAS DE AIRE ACONDICIONADO, CALEFACCIÓN Y DE REFRIGERACIÓN INDUSTRIAL Y COMERCIAL	2,205,248.65	0.00	58,009.28	8,287.04	2,254,970.89	0.00
1-2-04-06-005	EQUIPO DE COMUNICACIÓN Y TELECOMUNICACIÓN	6,788,331.17	0.00	75,400.00	0.00	6,863,731.17	0.00
1-2-04-06-006	EQUIPOS DE GENERACIÓN ELÉCTRICA, APARATOS Y ACCESORIOS ELÉCTRICOS	1,207,679.91	0.00	76,182.20	0.00	1,283,862.11	0.00
1-2-04-06-007	HERRAMIENTAS Y MÁQUINAS-HERRAMIENTA	3,657,309.51	0.00	6,550.00	0.00	3,663,859.51	0.00
1-2-04-06-009	OTROS EQUIPOS	219,257.32	0.00	0.00	0.00	219,257.32	0.00
1-2-04-07	COLECCIONES, OBRAS DE ARTE Y OBJETOS VALIOSOS	165,383.52	0.00	0.00	0.00	165,383.52	0.00
1-2-04-07-001	BIENES ARTÍSTICOS, CULTURALES Y CIENTÍFICOS	165,383.52	0.00	0.00	0.00	165,383.52	0.00
1-2-04-08	ACTIVOS BIOLÓGICOS	87,000.00	0.00	0.00	0.00	87,000.00	0.00
1-2-04-08-008	ARBOLES Y PLANTAS	87,000.00	0.00	0.00	0.00	87,000.00	0.00



MUNICIPIO DE MANZANILLO, COL.
Sistema Integral de Contabilidad Gubernamental
ANALISIS DE SALDOS CONTABLES
DEL 1 DE ENERO AL 31 DE MAYO DE 2022

Clave	Descripción	Saldo Anterior		Movimientos		Saldo Actual	
		Debe	Haber	Debe	Haber	Debe	Haber
1-2-05	ACTIVOS INTANGIBLES	540,630.76	0.00	0.00	0.00	540,630.76	0.00
1-2-05-01	SOFTWARE	540,630.76	0.00	0.00	0.00	540,630.76	0.00
1-2-06	DEPRECIACIONES, DETERIORO Y AMORTIZACIONES ACUMULADAS DE BIENES	0.00	108,750,966.07	0.00	13,013,167.04	0.00	121,764,133.11
1-2-06-03	DEPRECIACIÓN ACUMULADA DE BIENES MUEBLES	0.00	108,750,966.07	0.00	13,013,167.04	0.00	121,764,133.11
1-2-06-03-001	DEPRECIACION DE MOBILIARIO Y EQUIPO DE ADMINISTRACION	0.00	7,972,474.12	0.00	1,033,194.14	0.00	9,005,668.26
1-2-06-03-002	DEPRECIACION DE MOBILIARIO Y EQUIPO EDUCACIONAL Y RECREATIVO	0.00	2,566,001.66	0.00	724,254.26	0.00	3,290,255.92
1-2-06-03-003	DEPRECIACION DE EQUIPO E INSTRUMENTAL MEDICO Y DE LABORATORIO	0.00	61,083.36	0.00	11,436.58	0.00	72,519.94
1-2-06-03-004	DEPRECIACION DE VEHICULOS Y EQUIPO DE TRANSPORTE	0.00	86,777,759.07	0.00	8,672,641.27	0.00	95,450,400.34
1-2-06-03-005	DEPRECIACION DE EQUIPO DE DEFENSA Y SEGURIDAD	0.00	295,072.46	0.00	0.00	0.00	295,072.46
1-2-06-03-006	DEPRECIACION DE MAQUINARIA, OTROS EQUIPOS Y HERRAMIENTAS	0.00	10,711,760.71	0.00	2,552,522.49	0.00	13,264,283.20
1-2-06-03-007	DEPRECIACION DE COLECCIONES, OBRAS DE ARTE Y OBJETOS VALIOSOS	0.00	364,648.01	0.00	5,083.35	0.00	369,731.36
1-2-06-03-008	DEPRECIACION DE ACTIVOS BIOLOGICOS	0.00	2,166.68	0.00	14,034.95	0.00	16,201.63
2	PASIVO	0.00	186,116,662.25	559,605,343.93	551,209,950.21	0.00	177,721,268.53
2-1	PASIVO CIRCULANTE	0.00	92,467,143.63	549,231,859.67	551,209,950.21	0.00	94,445,234.17
2-1-01	CUENTAS POR PAGAR A CORTO PLAZO	0.00	90,144,115.95	544,983,966.95	540,670,891.87	0.00	85,831,040.87
2-1-01-01	SERVICIOS PERSONALES POR PAGAR A CORTO PLAZO	0.00	10,760,438.73	262,827,739.62	262,984,817.41	0.00	10,917,516.52
2-1-01-01-001	POR EL DEVENGO DE LA NÓMINA DEL PERSONAL DE CARÁCTER PERMANENTE	0.00	1,122,757.40	9,135,730.40	9,195,730.40	0.00	1,182,757.40
2-1-01-01-002	POR EL DEVENGO DE LA NÓMINA DEL PERSONAL DE CARÁCTER EVENTUAL, DISTINTO A OBRA PÚBLICA	0.00	733,897.79	769,701.04	769,701.04	0.00	733,897.79
2-1-01-01-003	POR EL DEVENGO DE LA NÓMINA DEL PERSONAL DE CARÁCTER EVENTUAL	0.00	40.50	0.00	0.00	0.00	40.50



MUNICIPIO DE MANZANILLO, COL.
Sistema Integral de Contabilidad Gubernamental
ANALISIS DE SALDOS CONTABLES
DEL 1 DE ENERO AL 31 DE MAYO DE 2022

Clave	Descripción	Saldo Anterior		Movimientos		Saldo Actual	
		Debe	Haber	Debe	Haber	Debe	Haber
2-1-01-01-004	POR OBRA PÚBLICA DE ADMINISTRACIÓN DIRECTA POR EL DEVENGO DE CUOTAS Y APORTACIONES PATRONALES	0.00	7,905,505.97	68,577,763.26	68,574,861.40	0.00	7,902,604.11
2-1-01-01-005	PERSONAL POR SERVICIOS PROFESIONALES	0.00	409,531.27	5,000.00	5,000.00	0.00	409,531.27
2-1-01-01-006	MUNICIPIO DE MANZANILLO COLIMA	0.00	3,010.88	0.00	0.00	0.00	3,010.88
2-1-01-01-007	BENEFICIARIOS DE PROGRAMAS SOCIALES	0.00	227,166.74	429,090.08	429,090.08	0.00	227,166.74
2-1-01-01-008	GASTOS COMPROBADOS POR PAGAR	0.00	2,607.87	0.00	0.00	0.00	2,607.87
2-1-01-01-010	COMPENSACIONES AL PERSONAL	0.00	39,865.27	595,472.35	595,472.35	0.00	39,865.27
2-1-01-01-011	MUNICIPIO DE MANZANILLO (NOMINAS POR PAGAR)	0.00	43,539.13	182,613,051.02	182,614,762.85	0.00	45,250.96
2-1-01-01-084	EUTIMIO VAZQUEZ SEGURA	0.00	2,349.67	0.00	0.00	0.00	2,349.67
2-1-01-01-097	RICARDO FLORES ZUÑIGA	0.00	31,632.68	0.00	0.00	0.00	31,632.68
2-1-01-01-111	GONZALEZ PARTIDA JOSE ISSAI	0.00	16,858.18	0.00	0.00	0.00	16,858.18
2-1-01-01-118	BRENTA ITZEL ESTRADA MARTINEZ	0.00	4,702.96	0.00	0.00	0.00	4,702.96
2-1-01-01-120	GUZMAN LOZA FRANCISCO JAVIER	0.00	9,553.27	0.00	0.00	0.00	9,553.27
2-1-01-01-198	DANIEL MALDONADO NAVA	0.00	21,113.35	0.00	0.00	0.00	21,113.35
2-1-01-01-200	REVILLA REYES ANA LAURA	0.00	12,284.27	0.00	0.00	0.00	12,284.27
2-1-01-01-201	HORTENCIA ELIZABETH BARRERA APARICIO	0.00	9,041.19	0.00	0.00	0.00	9,041.19
2-1-01-01-202	LUIS ALBERTO VARGAS CORTES	0.00	1,293.62	0.00	0.00	0.00	1,293.62
2-1-01-01-203	JOSE LUIS PEDRAZA PRECIADO	0.00	1,445.10	0.00	0.00	0.00	1,445.10
2-1-01-01-250	MAGAÑA LOPEZ AIDEE FABIOLA	0.00	22,041.98	0.00	0.00	0.00	22,041.98
2-1-01-01-324	HERNANDEZ LUIS JUAN ALICIA	0.00	869.18	0.00	0.00	0.00	869.18
2-1-01-01-325	ALDAY ALMAZAN FELIX	0.00	6,591.45	0.00	0.00	0.00	6,591.45
2-1-01-01-327	GARCIA CANCINO SANTIAGO SERGIO	0.00	6,869.94	0.00	0.00	0.00	6,869.94
2-1-01-01-330	CHAVEZ GARCIA MARIA DEL ROSARIO	0.00	2,275.51	0.00	0.00	0.00	2,275.51
2-1-01-01-335	ROSENDO DELGADO URBINA	0.00	1,621.98	0.00	0.00	0.00	1,621.98
2-1-01-01-354	COBARRUBIAS ALCARAZ EUGENIA	0.00	10,558.10	0.00	0.00	0.00	10,558.10
2-1-01-01-411	SILVIA LISSET NOLASCO ZABALETA	0.00	1,456.82	0.00	0.00	0.00	1,456.82
2-1-01-01-413	FERNANDO VELASCO HERNANDEZ	0.00	458.51	0.00	0.00	0.00	458.51
2-1-01-01-414	ROSALINA GOMEZ MENDOZA	0.00	6,739.47	0.00	0.00	0.00	6,739.47
2-1-01-01-466	ANDRES FRANCISCO SOSA GALLEGOS	0.00	500.00	0.00	0.00	0.00	500.00
2-1-01-01-467	SINOHE MUNGUIA HERNANDEZ	0.00	6,067.14	0.00	0.00	0.00	6,067.14



MUNICIPIO DE MANZANILLO, COL.
Sistema Integral de Contabilidad Gubernamental
ANALISIS DE SALDOS CONTABLES
DEL 1 DE ENERO AL 31 DE MAYO DE 2022

Clave	Descripción	Saldo Anterior		Movimientos		Saldo Actual	
		Debe	Haber	Debe	Haber	Debe	Haber
2-1-01-01-468	RAMON NARCISO GARCIA GODOY	0.00	6,171.01	0.00	0.00	0.00	6,171.01
2-1-01-01-469	JOSE LUIS GOMEZ GONZALEZ	0.00	6,128.03	0.00	0.00	0.00	6,128.03
2-1-01-01-470	HECTOR GARCIA GODOY	0.00	5,362.01	10,724.02	10,724.02	0.00	5,362.01
2-1-01-01-471	EUNICE MARICELA TORRES VALENCIA	0.00	6,186.52	0.00	0.00	0.00	6,186.52
2-1-01-01-472	RODOLFO PASCUAL GARCIA GODOY	0.00	4,992.42	0.00	0.00	0.00	4,992.42
2-1-01-01-473	PERLA MARINA FLORES CAMPOS	0.00	4,992.43	0.00	0.00	0.00	4,992.43
2-1-01-01-474	DANIEL ARTURO GALVAN MONDRAGON	0.00	5,612.09	0.00	0.00	0.00	5,612.09
2-1-01-01-504	ISIS ALEJANDRA AHUMADA MONROY	0.00	6,952.71	0.00	0.00	0.00	6,952.71
2-1-01-01-540	ANGEL RODRIGUEZ RODRIGUEZ	0.00	871.81	0.00	0.00	0.00	871.81
2-1-01-01-644	MAGALY LORENA RAMIREZ ABAROA	0.00	408.00	0.00	0.00	0.00	408.00
2-1-01-01-701	NOEL JONNATHAN VAZQUEZ MONTOY	0.00	0.00	60,402.95	207,185.28	0.00	146,782.33
2-1-01-02	PROVEEDORES POR PAGAR A CORTO PLAZO	0.00	17,520,772.25	92,909,693.11	100,549,810.80	0.00	25,160,889.94
2-1-01-02-001	PROVEEDORES POR ADQUISICIÓN DE BIENES DE CONSUMO	0.00	9,474,035.88	19,234,682.79	17,568,856.61	0.00	7,808,209.70
2-1-01-02-002	PROVEEDORES POR PRESTACION DE SERVICIOS	0.00	7,352,486.68	56,111,158.86	58,437,656.78	0.00	9,678,984.60
2-1-01-02-003	PROVEEDORES POR ADQUISICIÓN DE INMUEBLES	0.00	0.00	4,083,335.00	9,800,004.00	0.00	5,716,669.00
2-1-01-02-004	PROVEEDORES POR ADQUISICIÓN DE MUEBLES	0.00	644,224.69	13,291,641.66	12,947,191.80	0.00	299,774.83
2-1-01-02-022	OMPHIKA GEOPROCESAMIENTO S DE RL DE CV	0.00	0.00	0.00	1,624,180.21	0.00	1,624,180.21
2-1-01-02-024	COMERCIALIZADORA EN TECNOLOGIAS Y EQUIPO EN SEGURIDAD INDUSTRIAL ALLO	0.00	0.00	0.00	33,071.60	0.00	33,071.60
2-1-01-03	CONTRATISTAS POR OBRAS PÚBLICAS POR PAGAR A CORTO PLAZO	0.00	25,322,903.31	15,311,815.63	3,108,158.79	0.00	13,119,246.47
2-1-01-03-001	CONTRATISTAS DE OBRAS DE PRESUPUESTO ANUAL	0.00	22,220,346.04	14,794,500.83	3,094,144.34	0.00	10,519,989.55
2-1-01-03-002	CONSTRUCCIONES Y ESTRUCTURAS DE COLIMA, S.A. DE C.V.	0.00	136,277.95	0.00	0.00	0.00	136,277.95
2-1-01-03-003	CONTRATISTAS POR PAGAR OBRA PUBLICA 2015	0.00	2,217,889.18	0.00	0.00	0.00	2,217,889.18
2-1-01-03-004	CONTRATISTAS POR PAGAR OBRA PUBLICA 2016	0.00	583,158.48	517,314.80	14,014.45	0.00	79,858.13
2-1-01-03-005	CONTRATISTAS POR PAGAR OBRA	0.00	138,426.78	0.00	0.00	0.00	138,426.78



MUNICIPIO DE MANZANILLO, COL.
Sistema Integral de Contabilidad Gubernamental
ANALISIS DE SALDOS CONTABLES
DEL 1 DE ENERO AL 31 DE MAYO DE 2022

Clave	Descripción	Saldo Anterior		Movimientos		Saldo Actual	
		Debe	Haber	Debe	Haber	Debe	Haber
2-1-01-03-006	PUBLICA 2017 CONTRATISTAS POR PAGAR OBRA PUBLICA 2018	0.00	26,804.88	0.00	0.00	0.00	26,804.88
2-1-01-05	TRANSFERENCIAS OTORGADAS POR PAGAR A CORTO PLAZO	0.00	1,143,917.22	27,069,903.08	27,404,519.74	0.00	1,478,533.88
2-1-01-05-001	TRANSFERENCIAS INTERNAS OTORGADAS A ENTIDADES PARAESTATALES/PARAMUNICIPALES NO EMPRESARIALES Y NO FINANCIERAS	0.00	2,333.02	26,984,944.85	27,310,894.85	0.00	328,283.02
2-1-01-05-003	AYUDAS SOCIALES A PERSONAS FÍSICAS	0.00	0.00	13,000.00	21,666.66	0.00	8,666.66
2-1-01-05-004	BECAS	0.00	26,964.20	71,958.23	71,958.23	0.00	26,964.20
2-1-01-05-005	AYUDAS SOCIALES A INSTITUCIONES	0.00	1,114,620.00	0.00	0.00	0.00	1,114,620.00
2-1-01-07	RETENCIONES Y CONTRIBUCIONES POR PAGAR A CORTO PLAZO	0.00	34,640,434.65	140,943,734.16	140,645,404.61	0.00	34,342,105.10
2-1-01-07-001	RETENCIONES A CONTRATISTAS Y PROVEEDORES	0.00	1,326,109.15	484,696.21	120,980.20	0.00	962,393.14
2-1-01-07-002	RETENCIONES SOBRE REMUNERACIONES AL PERSONAL, DISTINTAS A IMPUESTOS	0.00	21,132,128.45	90,905,869.68	95,479,490.43	0.00	25,705,749.20
2-1-01-07-003	RETENCIONES SOBRE REMUNERACIONES AL PERSONAL POR ISR POR ENTERAR	0.00	7,672,479.09	25,657,303.78	21,157,377.79	0.00	3,172,553.10
2-1-01-07-005	PAGO DE CONTRIBUCIONES Y RETENCIONES A CORTO PLAZO	0.00	4,460,670.98	23,856,348.96	23,856,348.96	0.00	4,460,670.98
2-1-01-07-006	RETENCIONES POR GASTOS DE COBRANZA	0.00	7,431.64	0.00	0.00	0.00	7,431.64
2-1-01-07-007	DESCUENTO POR ORDEN JUDICIAL	0.00	41,615.34	39,515.53	31,207.23	0.00	33,307.04
2-1-01-08	DEVOLUCIONES DE LA LEY DE INGRESO POR PAGAR A CORTO PLAZO	0.00	755,649.79	12,347.95	57,447.12	0.00	800,748.96
2-1-01-08-001	DEVOLUCIONES A LA LEY DE INGRESOS DEL EJERCICIO ACTUAL	0.00	753,863.31	5,899.95	50,336.43	0.00	798,299.79
2-1-01-08-019	ALEJANDRO SALAZAR VILLASEÑOR	0.00	0.00	0.00	662.69	0.00	662.69
2-1-01-08-028	ADMINISTRADORA RAVEL S.A.DE C.V.	0.00	342.96	0.00	0.00	0.00	342.96
2-1-01-08-038	REMIGIA GONZALEZ ZAMORA	0.00	133.79	0.00	0.00	0.00	133.79
2-1-01-08-055	ARMITZI JAZMIN HERNANDEZ ACEVEDO	0.00	809.42	0.00	0.00	0.00	809.42



MUNICIPIO DE MANZANILLO, COL.
Sistema Integral de Contabilidad Gubernamental
ANALISIS DE SALDOS CONTABLES
DEL 1 DE ENERO AL 31 DE MAYO DE 2022

Clave	Descripción	Saldo Anterior		Movimientos		Saldo Actual	
		Debe	Haber	Debe	Haber	Debe	Haber
2-1-01-08-060	ROBERTO PALOMINO BRIZUELA	0.00	500.31	0.00	0.00	0.00	500.31
2-1-01-09	OTRAS CUENTAS POR PAGAR A CORTO PLAZO	0.00	0.00	5,908,733.40	5,920,733.40	0.00	12,000.00
2-1-01-09-008	BENEFICIARIOS DE APOYOS	0.00	0.00	3,391,830.00	3,403,830.00	0.00	12,000.00
2-1-03	PORCIÓN A CORTO PLAZO DE LA DEUDA PÚBLICA A LARGO PLAZO	0.00	0.00	4,244,668.72	10,373,484.26	0.00	6,128,815.54
2-1-03-01	PORCIÓN A CORTO PLAZO DE LA DEUDA PÚBLICA INTERNA	0.00	0.00	4,244,668.72	10,373,484.26	0.00	6,128,815.54
2-1-03-01-002	PORCIÓN A CP DE LOS PRÉSTAMOS DE LA DEUDA PÚBLICA INTERNA	0.00	0.00	4,244,668.72	10,373,484.26	0.00	6,128,815.54
2-1-06	FONDOS Y BIENES DE TERCEROS EN GARANTÍA Y/O ADMINISTRACIÓN A CORTO PLAZO	0.00	2,323,027.68	3,224.00	165,574.08	0.00	2,485,377.76
2-1-06-01	FONDOS EN GARANTÍA A CORTO PLAZO	0.00	2,323,027.68	3,224.00	165,574.08	0.00	2,485,377.76
2-1-06-01-001	DEPÓSITOS EN GARANTÍA POR FUNCIONAMIENTO DE ESTABLECIMIENTOS DE BEBIDAS ALCOHÓLICAS	0.00	2,323,027.68	3,224.00	165,574.08	0.00	2,485,377.76
2-2	PASIVO NO CIRCULANTE	0.00	93,649,518.62	10,373,484.26	0.00	0.00	83,276,034.36
2-2-04	PASIVOS DIFERIDOS A LARGO PLAZO	0.00	93,649,518.62	10,373,484.26	0.00	0.00	83,276,034.36
2-2-04-01	CRÉDITOS DIFERIDOS A LARGO PLAZO	0.00	93,649,518.62	10,373,484.26	0.00	0.00	83,276,034.36
2-2-04-01-001	CREDITOS BANOBRAS	0.00	93,649,518.62	10,373,484.26	0.00	0.00	83,276,034.36
3	HACIENDA PUBLICA/ PATRIMONIO	0.00	1,566,926,835.58	3,225,781.31	-1,444,276.33	0.00	1,562,256,777.94
3-1	HACIENDA PUBLICA/ PATRIMONIO CONTRIBUIDO	0.00	165,940,423.20	0.00	0.00	0.00	165,940,423.20
3-1-02	DONACIONES DE CAPITAL	0.00	74,166,887.56	0.00	0.00	0.00	74,166,887.56
3-1-02-01	BIENES INMUEBLES	0.00	73,542,021.72	0.00	0.00	0.00	73,542,021.72
3-1-02-02	AUTOMOVILES Y EQUIPO TERRESTRE	0.00	624,055.00	0.00	0.00	0.00	624,055.00
3-1-02-03	MOBILIARIO Y EQUIPO EDUCACIONAL Y RECREATIVO	0.00	810.84	0.00	0.00	0.00	810.84
3-1-03	ACTUALIZACIÓN DE LA HACIENDA PÚBLICA/ PATRIMONIO	0.00	91,773,535.64	0.00	0.00	0.00	91,773,535.64
3-1-03-01	PATRIMONIO MUNICIPAL	0.00	91,773,535.64	0.00	0.00	0.00	91,773,535.64
3-2	HACIENDA PUBLICA/ PATRIMONIO GENERADO	0.00	1,400,986,412.38	3,225,781.31	-1,444,276.33	0.00	1,396,316,354.74
3-2-02	RESULTADOS DE EJERCICIOS	0.00	286,262,654.90	3,225,781.31	-1,444,276.33	0.00	281,592,597.26



MUNICIPIO DE MANZANILLO, COL.
Sistema Integral de Contabilidad Gubernamental
ANALISIS DE SALDOS CONTABLES
DEL 1 DE ENERO AL 31 DE MAYO DE 2022

Clave	Descripción	Saldo Anterior		Movimientos		Saldo Actual	
		Debe	Haber	Debe	Haber	Debe	Haber
ANTERIORES							
3-2-02-01	RESULTADO DE EJERCICIOS ANTERIORES A 2006	0.00	77,884,763.91	0.00	0.00	0.00	77,884,763.91
3-2-02-02	RESULTADO DEL EJERCICIO 2006	11,823,692.48	0.00	0.00	0.00	11,823,692.48	0.00
3-2-02-03	RESULTADO DEL EJERCICIO 2007	0.00	18,900,056.83	0.00	0.00	0.00	18,900,056.83
3-2-02-04	RESULTADO DEL EJERCICIO 2008	82,824,189.43	0.00	0.00	0.00	82,824,189.43	0.00
3-2-02-05	RESULTADO DEL EJERCICIO 2009	6,585,967.62	0.00	0.00	0.00	6,585,967.62	0.00
3-2-02-06	RESULTADO DEL EJERCICIO 2010	52,344,406.16	0.00	0.00	0.00	52,344,406.16	0.00
3-2-02-07	RESULTADO DEL EJERCICIO 2011	67,007,980.88	0.00	0.00	0.00	67,007,980.88	0.00
3-2-02-08	REFRENDO DE RECURSOS DEL 2006	21,511,728.11	0.00	0.00	0.00	21,511,728.11	0.00
3-2-02-09	REFRENDO DE RECURSOS DEL 2007	35,517,371.35	0.00	0.00	0.00	35,517,371.35	0.00
3-2-02-10	REFRENDO DE RECURSOS DEL CREDITO DEL 2007	482,804.47	0.00	0.00	0.00	482,804.47	0.00
3-2-02-11	REFRENDO DE RECURSOS DEL CREDITO DEL 2008	5,406,042.74	0.00	0.00	0.00	5,406,042.74	0.00
3-2-02-12	REFRENDO DE RECURSOS DE SUBSIDIOS DE PROGRAMAS FEDERALES	3,441,943.05	0.00	0.00	0.00	3,441,943.05	0.00
3-2-02-13	REFRENDO DE RECURSOS DEL FINANCIEMIENTOS	3,957,753.15	0.00	0.00	0.00	3,957,753.15	0.00
3-2-02-14	REFRENDO DE RECURSOS DE PROGRAMAS FEDERALES	207.10	0.00	0.00	0.00	207.10	0.00
3-2-02-15	RESULTADO DEL EJERCICIO 2012	32,173,881.30	0.00	0.00	0.00	32,173,881.30	0.00
3-2-02-16	RESULTADO DEL EJERCICIO 2013	50,383,732.96	0.00	0.00	0.00	50,383,732.96	0.00
3-2-02-17	RESULTADO DEL EJERCICIO 2014	0.00	160,397,023.75	0.00	0.00	0.00	160,397,023.75
3-2-02-18	RESULTADO DEL EJERCICIO 2015	126,187,621.76	0.00	0.00	-4,779.60	126,192,401.36	0.00
3-2-02-19	RESULTADO DEL EJERCICIO 2016	0.00	54,623,473.33	0.00	0.00	0.00	54,623,473.33
3-2-02-20	RESULTADO DEL EJERCICIO 2017	58,205,830.79	0.00	0.00	0.00	58,205,830.79	0.00
3-2-02-21	RESULTADOS DE EJERCICIOS ANTERIORES POR AJUSTES CONTABLES 2018	0.00	35,524,236.64	0.00	7.26	0.00	35,524,243.90
3-2-02-22	RESULTADOS DE EJERCICIOS ANTERIORES POR AJUSTE DE CAMBIO DE GOBIERNO 2017-2018	0.00	7,950,668.80	0.00	0.00	0.00	7,950,668.80
3-2-02-23	RESULTADO DEL EJERCICIO 2018	0.00	133,910,647.97	0.00	-3,096.29	0.00	133,907,551.68
3-2-02-24	RESULTADO DEL EJERCICIO 2019	0.00	96,908,837.15	701,536.04	-9,751.92	0.00	96,197,549.19
3-2-02-25	RESULTADO DEL EJERCICIO 2020	0.00	51,831,683.77	404,057.62	-178,816.02	0.00	51,248,810.13
3-2-02-27	RESULTADO DEL EJERCICIO 2021	0.00	206,186,416.10	2,120,187.65	-1,247,839.76	0.00	202,818,388.69
3-2-05	RECTIFICACIONES DE RESULTADOS	0.00	1,114,723,757.48	0.00	0.00	0.00	1,114,723,757.48



MUNICIPIO DE MANZANILLO, COL.
Sistema Integral de Contabilidad Gubernamental
ANALISIS DE SALDOS CONTABLES
DEL 1 DE ENERO AL 31 DE MAYO DE 2022

Clave	Descripción	Saldo Anterior		Movimientos		Saldo Actual	
		Debe	Haber	Debe	Haber	Debe	Haber
	DE EJERCICIOS ANTERIORES						
3-2-05-02	CAMBIOS POR ERRORES CONTABLES	0.00	1,114,723,757.48	0.00	0.00	0.00	1,114,723,757.48
3-2-05-02-001	BIENES INMUEBLES NO REGISTRADOS	0.00	1,121,334,497.33	0.00	0.00	0.00	1,121,334,497.33
3-2-05-02-002	AJUSTES EN CONCILIACIONES BANCARIAS	39.11	0.00	0.00	0.00	39.11	0.00
3-2-05-02-003	CORRECCION DE ERRORES REALIZADOS EN EJERCICIOS ANTERIORES	6,610,700.74	0.00	0.00	0.00	6,610,700.74	0.00
4	INGRESOS Y OTROS BENEFICIOS	0.00	0.00	9,439,516.09	698,539,808.62	0.00	689,100,292.53
4-1	INGRESOS DE GESTIÓN	0.00	0.00	9,433,117.26	337,994,811.98	0.00	328,561,694.72
4-1-01	IMPUESTOS	0.00	0.00	86,070.64	247,267,568.48	0.00	247,181,497.84
4-1-01-01	IMPUESTOS SOBRE LOS INGRESOS	0.00	0.00	86,070.64	259,632.84	0.00	173,562.20
4-1-01-01-001	IMPUESTO SOBRE ESPECTÁCULOS Y OTRAS DIVERSIONES PUBLICAS	0.00	0.00	86,070.64	259,632.84	0.00	173,562.20
4-1-01-02	IMPUESTOS SOBRE EL PATRIMONIO	0.00	0.00	0.00	212,155,330.94	0.00	212,155,330.94
4-1-01-02-001	IMPUESTO PREDIAL	0.00	0.00	0.00	212,155,330.94	0.00	212,155,330.94
4-1-01-03	IMPUESTOS SOBRE LA PRODUCCIÓN, EL CONSUMO Y LAS TRANSACCIONES	0.00	0.00	0.00	28,619,426.33	0.00	28,619,426.33
4-1-01-03-001	IMPUESTO SOBRE TRANSMISIONES PATRIMONIALES	0.00	0.00	0.00	28,619,426.33	0.00	28,619,426.33
4-1-01-07	ACCESORIOS DE IMPUESTOS	0.00	0.00	0.00	6,233,178.37	0.00	6,233,178.37
4-1-01-07-001	ACCESORIOS DE IMPUESTO PREDIAL	0.00	0.00	0.00	6,065,769.36	0.00	6,065,769.36
4-1-01-07-002	ACCESORIOS DEL IMPUESTO SOBRE ESPECTACULOS Y DIV. PÚB.	0.00	0.00	0.00	1,731.96	0.00	1,731.96
4-1-01-07-003	ACCESORIOS DEL IMP. SOBRE TRANSM. PATRIMONIAL	0.00	0.00	0.00	157,032.51	0.00	157,032.51
4-1-01-07-004	OTROS ACCESORIOS	0.00	0.00	0.00	8,644.54	0.00	8,644.54
4-1-04	DERECHOS	0.00	0.00	9,335,052.23	63,837,392.46	0.00	54,502,340.23
4-1-04-01	DERECHOS POR EL USO, GOCE, APROVECHAMIENTO O EXPLOTACIÓN DE BIENES DE DOMINIO PÚBLICO	0.00	0.00	0.00	1,104,252.26	0.00	1,104,252.26
4-1-04-01-001	USO DE VÍAS Y ÁREAS PÚBLICAS	0.00	0.00	0.00	1,104,252.26	0.00	1,104,252.26
4-1-04-03	DERECHOS POR PRESTACIÓN DE SERVICIOS	0.00	0.00	9,335,052.23	44,596,064.08	0.00	35,261,011.85
4-1-04-03-001	SERVICIOS MÉDICOS	0.00	0.00	0.00	212,632.28	0.00	212,632.28



MUNICIPIO DE MANZANILLO, COL.
Sistema Integral de Contabilidad Gubernamental
ANALISIS DE SALDOS CONTABLES
DEL 1 DE ENERO AL 31 DE MAYO DE 2022

Clave	Descripción	Saldo Anterior		Movimientos		Saldo Actual	
		Debe	Haber	Debe	Haber	Debe	Haber
4-1-04-03-002	ALUMBRADO PÚBLICO	0.00	0.00	9,335,052.23	34,555,117.26	0.00	25,220,065.03
4-1-04-03-003	ASEO PÚBLICO	0.00	0.00	0.00	5,652,727.84	0.00	5,652,727.84
4-1-04-03-004	CEMENTERIOS	0.00	0.00	0.00	1,145,049.50	0.00	1,145,049.50
4-1-04-03-005	RASTRO	0.00	0.00	0.00	824,316.35	0.00	824,316.35
4-1-04-03-006	SEGURIDAD PUBLICA	0.00	0.00	0.00	2,206,220.85	0.00	2,206,220.85
4-1-04-04	ACCESORIOS DE DERECHOS	0.00	0.00	0.00	408,901.09	0.00	408,901.09
4-1-04-04-001	MULTAS POR PAGO EXTEMPORANEO DE DERECHOS	0.00	0.00	0.00	92,846.59	0.00	92,846.59
4-1-04-04-002	RECARGOS	0.00	0.00	0.00	316,054.50	0.00	316,054.50
4-1-04-09	OTROS DERECHOS	0.00	0.00	0.00	17,728,175.03	0.00	17,728,175.03
4-1-04-09-001	LICENCIAS, PERMISOS, AUTORIZACIONES Y REFRENDOS	0.00	0.00	0.00	3,223,631.79	0.00	3,223,631.79
4-1-04-09-002	ANUNCIOS Y PUBLICIDAD	0.00	0.00	0.00	853,119.34	0.00	853,119.34
4-1-04-09-003	BEBIDAS ALCOHOLICAS	0.00	0.00	0.00	9,960,947.86	0.00	9,960,947.86
4-1-04-09-004	LICENCIAS Y PERMISOS	0.00	0.00	0.00	152,365.90	0.00	152,365.90
4-1-04-09-005	REGISTROS, CERTIFICACIONES Y LEGALIZACIONES	0.00	0.00	0.00	586,287.57	0.00	586,287.57
4-1-04-09-006	CATASTRO	0.00	0.00	0.00	705,896.92	0.00	705,896.92
4-1-04-09-007	ECOLOGÍA	0.00	0.00	0.00	139,526.60	0.00	139,526.60
4-1-04-09-008	DIVERSAS CERTIFICACIONES	0.00	0.00	0.00	2,106,399.05	0.00	2,106,399.05
4-1-05	PRODUCTOS	0.00	0.00	0.00	10,194,162.70	0.00	10,194,162.70
4-1-05-01	PRODUCTOS	0.00	0.00	0.00	10,194,162.70	0.00	10,194,162.70
4-1-05-01-001	VENTA DE BIENES MUEBLES E INMUEBLES	0.00	0.00	0.00	1,229,647.90	0.00	1,229,647.90
4-1-05-01-002	ARRENDAMIENTO DE BIENES MUEBLES E INMUEBLES	0.00	0.00	0.00	1,230,150.83	0.00	1,230,150.83
4-1-05-01-003	FORMAS IMPRESAS	0.00	0.00	0.00	874,321.36	0.00	874,321.36
4-1-05-01-010	OTROS PRODUCTOS	0.00	0.00	0.00	1,584,935.41	0.00	1,584,935.41
4-1-05-01-011	ACCESORIOS DE PRODUCTOS	0.00	0.00	0.00	616.52	0.00	616.52
4-1-05-01-012	RECURSOS PROPIOS / GASTOS CORRIENTES	0.00	0.00	0.00	3,369,741.46	0.00	3,369,741.46
4-1-05-01-013	RECURSOS FAISM	0.00	0.00	0.00	2,527.89	0.00	2,527.89
4-1-05-01-014	RECURSOS FORTAMUN	0.00	0.00	0.00	48,322.20	0.00	48,322.20
4-1-05-01-015	RECURSOS PROGRAMAS FEDERALES	0.00	0.00	0.00	360,399.56	0.00	360,399.56
4-1-05-01-016	OTROS RECURSOS	0.00	0.00	0.00	1,493,499.57	0.00	1,493,499.57
4-1-06	APROVECHAMIENTOS	0.00	0.00	11,994.39	16,695,688.34	0.00	16,683,693.95
4-1-06-02	MULTAS	0.00	0.00	0.00	6,044,053.23	0.00	6,044,053.23
4-1-06-02-001	MULTAS POR FALTAS A LA	0.00	0.00	0.00	10,557,430.08	0.00	10,557,430.08



MUNICIPIO DE MANZANILLO, COL.
Sistema Integral de Contabilidad Gubernamental
ANALISIS DE SALDOS CONTABLES
DEL 1 DE ENERO AL 31 DE MAYO DE 2022

Clave	Descripción	Saldo Anterior		Movimientos		Saldo Actual	
		Debe	Haber	Debe	Haber	Debe	Haber
	REGLAMENTACIÓN MUNICIPAL						
4-1-06-02-002	RECARGOS DE MULTAS	0.00	0.00	0.00	114,966.90	0.00	114,966.90
4-1-06-02-004	DESCUENTO DE MULTAS	0.00	0.00	0.00	-4,628,343.75	4,628,343.75	0.00
4-1-06-09	OTROS APROVECHAMIENTOS	0.00	0.00	11,994.39	10,651,635.11	0.00	10,639,640.72
4-1-06-09-001	INTERESES	0.00	0.00	0.00	60,759.15	0.00	60,759.15
4-1-06-09-003	REINTEGROS	0.00	0.00	0.00	1,346,912.74	0.00	1,346,912.74
4-1-06-09-007	OTROS	0.00	0.00	11,994.39	9,243,963.22	0.00	9,231,968.83
4-2	PARTICIPACIONES, APORTACIONES, CONVENIOS, INCENTIVOS DERIVADOS DE LA COLABORACIÓN FISCAL, FONDOS DISTINTOS DE APORTACIONES, TRANSFERENCIAS, ASIGNACIONES, SUBSIDIOS Y SUBVENCIONES, Y PENSIONES Y JUBILACIONES	0.00	0.00	6,398.83	360,544,996.64	0.00	360,538,597.81
4-2-01	PARTICIPACIONES, APORTACIONES, CONVENIOS, INCENTIVOS DERIVADOS DE LA COLABORACIÓN FISCAL Y FONDOS DISTINTOS DE APORTACIONES	0.00	0.00	6,398.83	360,544,996.64	0.00	360,538,597.81
4-2-01-01	PARTICIPACIONES	0.00	0.00	6,398.83	258,062,893.52	0.00	258,056,494.69
4-2-01-01-001	FONDO GENERAL DE PARTICIPACIONES	0.00	0.00	0.00	105,245,712.00	0.00	105,245,712.00
4-2-01-01-002	FONDO DE FOMENTO MUNICIPAL	0.00	0.00	0.00	35,963,062.20	0.00	35,963,062.20
4-2-01-01-004	ISAN	0.00	0.00	0.00	1,957,459.10	0.00	1,957,459.10
4-2-01-01-005	IEPS	0.00	0.00	6,398.83	2,076,430.49	0.00	2,070,031.66
4-2-01-01-006	FONDO DE FISCALIZACIÓN	0.00	0.00	0.00	4,736,526.39	0.00	4,736,526.39
4-2-01-01-007	IEPS GASOLINA Y DIESEL	0.00	0.00	0.00	3,381,724.79	0.00	3,381,724.79
4-2-01-01-008	0.136 % DE LA RFP	0.00	0.00	0.00	75,123,453.00	0.00	75,123,453.00
4-2-01-01-011	PARTICIPACION ARTICULO 3-B LEY DE COORDINACION FISCAL	0.00	0.00	0.00	29,578,525.55	0.00	29,578,525.55
4-2-01-02	APORTACIONES	0.00	0.00	0.00	86,065,155.00	0.00	86,065,155.00
4-2-01-02-001	FONDO DE APORTACIÓN PARA LA INFRAESTRUCTURA SOCIAL	0.00	0.00	0.00	25,452,952.00	0.00	25,452,952.00
4-2-01-02-002	FONDO DE APORTACIÓN PARA EL FORTALECIMIENTO DE LOS MUNICIPIOS	0.00	0.00	0.00	60,612,203.00	0.00	60,612,203.00
4-2-01-03	CONVENIOS	0.00	0.00	0.00	1,904,635.80	0.00	1,904,635.80
4-2-01-03-006	CONVENIOS DE PROGRAMAS FEDERALES	0.00	0.00	0.00	1,904,635.80	0.00	1,904,635.80



MUNICIPIO DE MANZANILLO, COL.
Sistema Integral de Contabilidad Gubernamental
ANALISIS DE SALDOS CONTABLES
DEL 1 DE ENERO AL 31 DE MAYO DE 2022

Clave	Descripción	Saldo Anterior		Movimientos		Saldo Actual	
		Debe	Haber	Debe	Haber	Debe	Haber
4-2-01-04	INCENTIVOS DERIVADOS DE LA COLABORACIÓN FISCAL	0.00	0.00	0.00	14,512,312.32	0.00	14,512,312.32
4-2-01-04-003	ZOFEMAT	0.00	0.00	0.00	14,069,146.00	0.00	14,069,146.00
4-2-01-04-004	ACCESORIOS DE ZOFEMAT	0.00	0.00	0.00	443,166.32	0.00	443,166.32
5	GASTOS Y OTRAS PÉRDIDAS	0.00	0.00	439,337,216.50	16,831,527.89	422,505,688.61	0.00
5-1	GASTOS DE FUNCIONAMIENTO	0.00	0.00	349,361,413.46	15,687,820.34	333,673,593.12	0.00
5-1-01	SERVICIOS PERSONALES	0.00	0.00	271,445,830.48	10,756,933.87	260,688,896.61	0.00
5-1-01-01	REMUNERACIONES AL PERSONAL DE CARÁCTER PERMANENTE	0.00	0.00	149,629,412.31	37,943.43	149,591,468.88	0.00
5-1-01-01-001	DIETAS	0.00	0.00	2,471,152.70	0.00	2,471,152.70	0.00
5-1-01-01-003	SUELDOS BASE AL PERSONAL PERMANENTE	0.00	0.00	147,158,259.61	37,943.43	147,120,316.18	0.00
5-1-01-02	REMUNERACIONES AL PERSONAL DE CARÁCTER TRANSITORIO	0.00	0.00	2,822,475.10	0.00	2,822,475.10	0.00
5-1-01-02-001	HONORARIOS ASIMILABLES A SALARIOS	0.00	0.00	2,822,475.10	0.00	2,822,475.10	0.00
5-1-01-03	REMUNERACIONES ADICIONALES Y ESPECIALES	0.00	0.00	18,761,296.93	1,400.00	18,759,896.93	0.00
5-1-01-03-002	PRIMAS DE VACACIONES, DOMINICAL Y GRATIFICACIÓN DE FIN DE AÑO	0.00	0.00	7,113,208.49	0.00	7,113,208.49	0.00
5-1-01-03-003	HORAS EXTRAORDINARIAS	0.00	0.00	186,610.16	0.00	186,610.16	0.00
5-1-01-03-004	COMPENSACIONES	0.00	0.00	11,461,478.28	1,400.00	11,460,078.28	0.00
5-1-01-04	SEGURIDAD SOCIAL	0.00	0.00	24,278,599.07	218,747.57	24,059,851.50	0.00
5-1-01-04-001	APORTACIONES DE SEGURIDAD SOCIAL	0.00	0.00	16,191,704.56	0.00	16,191,704.56	0.00
5-1-01-04-002	APORTACIONES A FONDOS DE VIVIENDA	0.00	0.00	3,304,539.19	218,747.57	3,085,791.62	0.00
5-1-01-04-003	APORTACIONES AL SISTEMA PARA EL RETIRO	0.00	0.00	4,782,355.32	0.00	4,782,355.32	0.00
5-1-01-05	OTRAS PRESTACIONES SOCIALES Y ECONOMICAS	0.00	0.00	75,954,047.07	10,498,842.87	65,455,204.20	0.00
5-1-01-05-001	CUOTAS PARA EL FONDO DE AHORRO Y FONDO DE TRABAJO	0.00	0.00	24,831,668.07	0.00	24,831,668.07	0.00
5-1-01-05-002	INDEMNIZACIONES	0.00	0.00	73,261.63	0.00	73,261.63	0.00
5-1-01-05-004	PRESTACIONES CONTRACTUALES	0.00	0.00	41,393,826.37	10,498,842.87	30,894,983.50	0.00
5-1-01-05-009	OTRAS PRESTACIONES SOCIALES Y ECONÓMICAS	0.00	0.00	9,655,291.00	0.00	9,655,291.00	0.00
5-1-02	MATERIALES Y SUMINISTROS	0.00	0.00	21,267,683.28	2,756,178.06	18,511,505.22	0.00



MUNICIPIO DE MANZANILLO, COL.
Sistema Integral de Contabilidad Gubernamental
ANALISIS DE SALDOS CONTABLES
DEL 1 DE ENERO AL 31 DE MAYO DE 2022

Clave	Descripción	Saldo Anterior		Movimientos		Saldo Actual	
		Debe	Haber	Debe	Haber	Debe	Haber
5-1-02-01	MATERIALES DE ADMINISTRACION, EMISION DE DOCUMENTOS Y ARTICULOS OFICIALES	0.00	0.00	1,204,504.93	20,462.71	1,184,042.22	0.00
5-1-02-01-001	MATERIALES, ÚTILES Y EQUIPOS MENORES DE OFICINA	0.00	0.00	1,040,117.63	20,462.71	1,019,654.92	0.00
5-1-02-01-004	MATERIALES, ÚTILES Y EQUIPOS MENORES DE TECNOLOGÍAS DE LA INFORMACIÓN Y COMUNICACIONES	0.00	0.00	2,721.91	0.00	2,721.91	0.00
5-1-02-01-005	MATERIAL IMPRESO E INFORMACIÓN DIGITAL	0.00	0.00	6,115.38	0.00	6,115.38	0.00
5-1-02-01-006	MATERIAL DE LIMPIEZA	0.00	0.00	130,049.55	0.00	130,049.55	0.00
5-1-02-01-007	MATERIALES Y ÚTILES DE ENSEÑANZA	0.00	0.00	25,500.46	0.00	25,500.46	0.00
5-1-02-02	ALIMENTOS Y UTENSILIOS	0.00	0.00	530,961.31	0.00	530,961.31	0.00
5-1-02-02-001	PRODUCTOS ALIMENTICIOS PARA PERSONAS	0.00	0.00	530,961.31	0.00	530,961.31	0.00
5-1-02-04	MATERIALES Y ARTICULOS DE CONSTRUCCION Y DE REPARACION	0.00	0.00	2,184,004.04	27,126.02	2,156,878.02	0.00
5-1-02-04-001	PRODUCTOS MINERALES NO METÁLICOS	0.00	0.00	376,185.26	0.00	376,185.26	0.00
5-1-02-04-002	CEMENTO Y PRODUCTOS DE CONCRETO	0.00	0.00	61,459.57	0.00	61,459.57	0.00
5-1-02-04-003	CAL, YESO Y PRODUCTOS DE YESO	0.00	0.00	1,224.96	0.00	1,224.96	0.00
5-1-02-04-004	MADERA Y PRODUCTOS DE MADERA	0.00	0.00	279.98	0.00	279.98	0.00
5-1-02-04-006	MATERIAL ELÉCTRICO Y ELECTRÓNICO	0.00	0.00	1,225,516.32	10,276.51	1,215,239.81	0.00
5-1-02-04-007	ARTÍCULOS METÁLICOS PARA LA CONSTRUCCIÓN	0.00	0.00	36,941.04	0.00	36,941.04	0.00
5-1-02-04-009	OTROS MATERIALES Y ARTÍCULOS DE CONSTRUCCIÓN Y REPARACIÓN	0.00	0.00	482,396.91	16,849.51	465,547.40	0.00
5-1-02-05	PRODUCTOS QUIMICOS, FARMACEUTICOS Y DE LABORATORIO	0.00	0.00	1,000,331.28	0.00	1,000,331.28	0.00
5-1-02-05-002	FERTILIZANTES, PESTICIDAS Y OTROS AGROQUÍMICOS	0.00	0.00	169.00	0.00	169.00	0.00
5-1-02-05-003	MEDICINAS Y PRODUCTOS FARMACÉUTICOS	0.00	0.00	33,060.45	0.00	33,060.45	0.00
5-1-02-05-004	MATERIALES, ACCESORIOS Y SUMINISTROS MÉDICOS	0.00	0.00	20,683.66	0.00	20,683.66	0.00



MUNICIPIO DE MANZANILLO, COL.
Sistema Integral de Contabilidad Gubernamental
ANALISIS DE SALDOS CONTABLES
DEL 1 DE ENERO AL 31 DE MAYO DE 2022

Clave	Descripción	Saldo Anterior		Movimientos		Saldo Actual	
		Debe	Haber	Debe	Haber	Debe	Haber
5-1-02-05-006	FIBRAS SINTÉTICAS, HULES, PLÁSTICOS Y DERIVADOS	0.00	0.00	957.13	0.00	957.13	0.00
5-1-02-05-009	OTROS PRODUCTOS QUÍMICOS	0.00	0.00	945,461.04	0.00	945,461.04	0.00
5-1-02-06	COMBUSTIBLES, LUBRICANTES Y ADITIVOS	0.00	0.00	11,986,692.62	1,218,790.88	10,767,901.74	0.00
5-1-02-06-001	COMBUSTIBLES, LUBRICANTES Y ADITIVOS	0.00	0.00	11,986,692.62	1,218,790.88	10,767,901.74	0.00
5-1-02-07	VESTUARIO, BLANCOS, PRENDAS DE PROTECCION Y ARTICULOS DEPORTIVOS	0.00	0.00	950,595.84	93,588.80	857,007.04	0.00
5-1-02-07-001	VESTUARIO Y UNIFORMES	0.00	0.00	620,227.24	8,259.20	611,968.04	0.00
5-1-02-07-002	PRENDAS DE SEGURIDAD Y PROTECCIÓN PERSONAL	0.00	0.00	323,117.05	85,329.60	237,787.45	0.00
5-1-02-07-003	ARTÍCULOS DEPORTIVOS	0.00	0.00	478.00	0.00	478.00	0.00
5-1-02-07-004	PRODUCTOS TEXTILES	0.00	0.00	6,773.55	0.00	6,773.55	0.00
5-1-02-09	HERRAMIENTAS, REFACCIONES Y ACCESORIOS MENORES	0.00	0.00	3,403,562.48	1,389,178.87	2,014,383.61	0.00
5-1-02-09-001	HERRAMIENTAS MENORES	0.00	0.00	163,120.66	6,528.01	156,592.65	0.00
5-1-02-09-002	REFACCIONES Y ACCESORIOS MENORES DE EDIFICIOS	0.00	0.00	15,122.11	1,568.80	13,553.31	0.00
5-1-02-09-004	REFACCIONES Y ACCESORIOS MENORES DE EQUIPO DE CÓMPUTO Y TECNOLOGÍAS DE LA INFORMACIÓN	0.00	0.00	72,012.60	279.00	71,733.60	0.00
5-1-02-09-006	REFACCIONES Y ACCESORIOS MENORES DE EQUIPO DE TRANSPORTE	0.00	0.00	3,091,785.19	1,380,803.06	1,710,982.13	0.00
5-1-02-09-008	REFACCIONES Y ACCESORIOS MENORES DE MAQUINARIA Y OTROS EQUIPOS	0.00	0.00	61,521.92	0.00	61,521.92	0.00
5-1-03	SERVICIOS GENERALES	0.00	0.00	56,647,899.70	2,174,708.41	54,473,191.29	0.00
5-1-03-01	SERVICIOS BÁSICOS	0.00	0.00	14,870,555.53	39,151.00	14,831,404.53	0.00
5-1-03-01-001	ENERGÍA ELÉCTRICA	0.00	0.00	14,711,242.36	39,151.00	14,672,091.36	0.00
5-1-03-01-004	TELEFONÍA TRADICIONAL	0.00	0.00	154,849.30	0.00	154,849.30	0.00
5-1-03-01-005	TELEFONÍA CELULAR	0.00	0.00	700.00	0.00	700.00	0.00
5-1-03-01-008	SERVICIOS POSTALES Y TELEGRAFICOS	0.00	0.00	3,763.87	0.00	3,763.87	0.00
5-1-03-02	SERVICIOS DE ARRENDAMIENTO	0.00	0.00	2,046,405.93	57,840.00	1,988,565.93	0.00
5-1-03-02-001	ARRENDAMIENTO DE TERRENOS	0.00	0.00	64,800.00	30,000.00	34,800.00	0.00
5-1-03-02-002	ARRENDAMIENTO DE EDIFICIOS	0.00	0.00	482,460.17	27,840.00	454,620.17	0.00



MUNICIPIO DE MANZANILLO, COL.
Sistema Integral de Contabilidad Gubernamental
ANALISIS DE SALDOS CONTABLES
DEL 1 DE ENERO AL 31 DE MAYO DE 2022

Clave	Descripción	Saldo Anterior		Movimientos		Saldo Actual	
		Debe	Haber	Debe	Haber	Debe	Haber
5-1-03-02-003	ARRENDAMIENTO DE MOBILIARIO Y EQUIPO DE ADMINISTRACIÓN, EDUCACIONAL Y RECREATIVO	0.00	0.00	382,687.50	0.00	382,687.50	0.00
5-1-03-02-005	ARRENDAMIENTO DE EQUIPO DE TRANSPORTE	0.00	0.00	43,639.20	0.00	43,639.20	0.00
5-1-03-02-006	ARRENDAMIENTO DE MAQUINARIA, OTROS EQUIPOS Y HERRAMIENTAS	0.00	0.00	982,288.00	0.00	982,288.00	0.00
5-1-03-02-007	ARRENDAMIENTO DE ACTIVOS INTANGIBLES	0.00	0.00	6,106.26	0.00	6,106.26	0.00
5-1-03-02-009	OTROS ARRENDAMIENTOS	0.00	0.00	84,424.80	0.00	84,424.80	0.00
5-1-03-03	SERVICIOS PROFESIONALES, CIENTÍFICOS Y TÉCNICOS Y OTROS SERVICIOS	0.00	0.00	12,637,660.64	696,016.22	11,941,644.42	0.00
5-1-03-03-001	SERVICIOS LEGALES, DE CONTABILIDAD, AUDITORÍA Y RELACIONADOS	0.00	0.00	7,964,972.67	0.00	7,964,972.67	0.00
5-1-03-03-004	SERVICIOS DE CAPACITACIÓN	0.00	0.00	114,766.02	0.00	114,766.02	0.00
5-1-03-03-006	SERVICIOS DE APOYO ADMINISTRATIVO, TRADUCCIÓN, FOTOCOPIADO E IMPRESIÓN	0.00	0.00	194,078.77	0.00	194,078.77	0.00
5-1-03-03-009	SERVICIOS PROFESIONALES, CIENTÍFICOS Y TÉCNICOS INTEGRALES	0.00	0.00	4,363,843.18	696,016.22	3,667,826.96	0.00
5-1-03-04	SERVICIOS FINANCIEROS, BANCARIOS Y COMERCIALES	0.00	0.00	5,649,289.84	783,309.82	4,865,980.02	0.00
5-1-03-04-001	SERVICIOS FINANCIEROS Y BANCARIOS	0.00	0.00	1,773,972.62	0.00	1,773,972.62	0.00
5-1-03-04-002	SERVICIOS DE COBRANZA, INVESTIGACIÓN CREDITICIA Y SIMILAR	0.00	0.00	1,334,308.53	249,693.72	1,084,614.81	0.00
5-1-03-04-005	SEGURO DE BIENES PATRIMONIALES	0.00	0.00	2,541,008.69	533,616.10	2,007,392.59	0.00
5-1-03-05	SERVICIOS DE INSTALACION, REPARACION, MANTENIMIENTO Y CONSERVACION	0.00	0.00	1,037,458.47	100,090.83	937,367.64	0.00
5-1-03-05-001	CONSERVACIÓN Y MANTENIMIENTO MENOR DE INMUEBLES	0.00	0.00	43,095.44	203.00	42,892.44	0.00
5-1-03-05-002	INSTALACIÓN, REPARACIÓN Y MANTENIMIENTO DE MOBILIARIO Y EQUIPO DE ADMINISTRACIÓN, EDUCACIONAL Y RECREATIVO	0.00	0.00	86,847.81	0.00	86,847.81	0.00
5-1-03-05-003	INSTALACIÓN, REPARACIÓN Y	0.00	0.00	580.00	0.00	580.00	0.00



MUNICIPIO DE MANZANILLO, COL.
Sistema Integral de Contabilidad Gubernamental
ANALISIS DE SALDOS CONTABLES
DEL 1 DE ENERO AL 31 DE MAYO DE 2022

Clave	Descripción	Saldo Anterior		Movimientos		Saldo Actual	
		Debe	Haber	Debe	Haber	Debe	Haber
	MANTENIMIENTO DE EQUIPO DE CÓMPUTO Y TECNOLOGÍA DE LA INFORMACIÓN						
5-1-03-05-005	REPARACIÓN Y MANTENIMIENTO DE EQUIPO DE TRANSPORTE	0.00	0.00	397,092.86	97,788.00	299,304.86	0.00
5-1-03-05-007	INSTALACIÓN, REPARACIÓN Y MANTENIMIENTO DE MAQUINARIA, OTROS EQUIPOS Y HERRAMIENTA	0.00	0.00	392,049.00	2,099.83	389,949.17	0.00
5-1-03-05-009	SERVICIOS DE JARDINERÍA Y FUMIGACIÓN	0.00	0.00	117,793.36	0.00	117,793.36	0.00
5-1-03-06	SERVICIOS DE COMUNICACION SOCIAL Y PUBLICIDAD	0.00	0.00	1,032,948.85	54,558.20	978,390.65	0.00
5-1-03-06-001	DIFUSIÓN POR RADIO, TELEVISIÓN Y OTROS MEDIOS DE MENSAJES SOBRE PROGRAMAS Y ACTIVIDADES GUBERNAMENTALES	0.00	0.00	646,093.65	46,558.20	599,535.45	0.00
5-1-03-06-006	SERVICIO DE CREACIÓN Y DIFUSIÓN DE CONTENIDO EXCLUSIVAMENTE A TRAVÉS DE INTERNET	0.00	0.00	386,855.20	8,000.00	378,855.20	0.00
5-1-03-07	SERVICIOS DE TRASLADO Y VIATICOS	0.00	0.00	196,432.08	0.00	196,432.08	0.00
5-1-03-07-001	PASAJES AÉREOS	0.00	0.00	60,091.37	0.00	60,091.37	0.00
5-1-03-07-002	PASAJES TERRESTRES	0.00	0.00	76,520.93	0.00	76,520.93	0.00
5-1-03-07-004	AUTOTRANSPORTE	0.00	0.00	3,667.25	0.00	3,667.25	0.00
5-1-03-07-005	VIÁTICOS EN EL PAÍS	0.00	0.00	56,152.53	0.00	56,152.53	0.00
5-1-03-08	SERVICIOS OFICIALES	0.00	0.00	16,254,520.61	233,155.70	16,021,364.91	0.00
5-1-03-08-002	GASTOS DE ORDEN SOCIAL Y CULTURAL	0.00	0.00	16,017,983.18	232,769.00	15,785,214.18	0.00
5-1-03-08-003	CONGRESOS Y CONVENCIONES	0.00	0.00	7,500.03	0.00	7,500.03	0.00
5-1-03-08-005	GASTOS DE REPRESENTACIÓN	0.00	0.00	229,037.40	386.70	228,650.70	0.00
5-1-03-09	OTROS SERVICIOS GENERALES	0.00	0.00	2,922,627.75	210,586.64	2,712,041.11	0.00
5-1-03-09-002	IMPUESTOS Y DERECHOS	0.00	0.00	873,308.52	210,586.64	662,721.88	0.00
5-1-03-09-004	SENTENCIAS Y RESOLUCIONES POR AUTORIDAD COMPETENTE	0.00	0.00	2,049,319.23	0.00	2,049,319.23	0.00
5-2	TRANSFERENCIAS, ASIGNACIONES, SUBSIDIOS Y OTRAS AYUDAS	0.00	0.00	71,716,079.49	1,143,707.55	70,572,371.94	0.00
5-2-01	TRANSFERENCIAS INTERNAS Y ASIGNACIONES AL SECTOR PÚBLICO	0.00	0.00	14,924,361.00	0.00	14,924,361.00	0.00
5-2-01-01	ASIGNACIONES PRESUPUESTARIAS AL SECTOR	0.00	0.00	14,924,361.00	0.00	14,924,361.00	0.00



MUNICIPIO DE MANZANILLO, COL.
Sistema Integral de Contabilidad Gubernamental
ANALISIS DE SALDOS CONTABLES
DEL 1 DE ENERO AL 31 DE MAYO DE 2022

Clave	Descripción	Saldo Anterior		Movimientos		Saldo Actual	
		Debe	Haber	Debe	Haber	Debe	Haber
	PÚBLICO						
5-2-01-01-004	ASIGNACIONES PRESUPUESTARIAS A ÓRGANOS AUTÓNOMOS	0.00	0.00	14,924,361.00	0.00	14,924,361.00	0.00
5-2-03	SUBSIDIOS Y SUBENCIONES	0.00	0.00	9,875,084.59	1,098,862.55	8,776,222.04	0.00
5-2-03-01	SUBSIDIOS	0.00	0.00	9,875,084.59	1,098,862.55	8,776,222.04	0.00
5-2-03-01-008	OTROS SUBSIDIOS	0.00	0.00	9,875,084.59	1,098,862.55	8,776,222.04	0.00
5-2-04	AYUDAS SOCIALES	0.00	0.00	12,106,994.65	44,845.00	12,062,149.65	0.00
5-2-04-01	AYUDAS SOCIALES A PERSONAS	0.00	0.00	7,246,707.30	44,845.00	7,201,862.30	0.00
5-2-04-02	BECAS	0.00	0.00	4,860,287.35	0.00	4,860,287.35	0.00
5-2-05	PENSIONES Y JUBILACIONES	0.00	0.00	34,809,639.25	0.00	34,809,639.25	0.00
5-2-05-01	PENSIONES	0.00	0.00	17,200.00	0.00	17,200.00	0.00
5-2-05-01-001	BONO DE PENSIONADO	0.00	0.00	17,200.00	0.00	17,200.00	0.00
5-2-05-02	JUBILACIONES	0.00	0.00	34,792,439.25	0.00	34,792,439.25	0.00
5-2-05-02-001	SUELDO	0.00	0.00	13,522,147.12	0.00	13,522,147.12	0.00
5-2-05-02-002	SOBRE SUELDO	0.00	0.00	5,213,099.00	0.00	5,213,099.00	0.00
5-2-05-02-003	QUINQUENIOS	0.00	0.00	5,043,332.48	0.00	5,043,332.48	0.00
5-2-05-02-005	PRIMA DE RIESGO	0.00	0.00	214,673.60	0.00	214,673.60	0.00
5-2-05-02-006	AGUINALDO	0.00	0.00	383,631.88	0.00	383,631.88	0.00
5-2-05-02-007	COMPENSACIONES	0.00	0.00	340,815.00	0.00	340,815.00	0.00
5-2-05-02-008	PREVISIÓN SOCIAL MÚLTIPLE	0.00	0.00	839,057.61	0.00	839,057.61	0.00
5-2-05-02-009	FONDO DE AHORRO	0.00	0.00	766,499.86	0.00	766,499.86	0.00
5-2-05-02-011	AYUDA DE TRANSPORTE	0.00	0.00	1,157,942.16	0.00	1,157,942.16	0.00
5-2-05-02-012	AYUDA PARA RENTA	0.00	0.00	563,449.16	0.00	563,449.16	0.00
5-2-05-02-014	BECAS	0.00	0.00	24,300.00	0.00	24,300.00	0.00
5-2-05-02-015	BONO AL GASTO FAMILIAR	0.00	0.00	102,850.18	0.00	102,850.18	0.00
5-2-05-02-017	BONO DE JUBILACIÓN Y RETIRO	0.00	0.00	529,464.36	0.00	529,464.36	0.00
5-2-05-02-019	BONO DIA DE LA MADRE	0.00	0.00	146,304.02	0.00	146,304.02	0.00
5-2-05-02-020	APOYO PARA ADQUISICIÓN DE LENTES	0.00	0.00	5,000.00	0.00	5,000.00	0.00
5-2-05-02-023	BONO EMPLEADO MUNICIPAL	0.00	0.00	1,986,786.13	0.00	1,986,786.13	0.00
5-2-05-02-025	CANASTA BÁSICA	0.00	0.00	1,571,992.19	0.00	1,571,992.19	0.00
5-2-05-02-026	BONO DE PENSIONADO	0.00	0.00	301,676.61	0.00	301,676.61	0.00
5-2-05-02-034	ESTIMULOS PROFESIONALES	0.00	0.00	7,500.00	0.00	7,500.00	0.00
5-2-05-02-037	APOYO CUESTA DE ENERO	0.00	0.00	2,071,917.89	0.00	2,071,917.89	0.00
5-3	PARTICIPACIONES Y APORTACIONES	0.00	0.00	2,693,832.60	0.00	2,693,832.60	0.00
5-3-03	CONVENIOS	0.00	0.00	2,693,832.60	0.00	2,693,832.60	0.00
5-3-03-02	CONVENIOS DE DESCENTRALIZACIÓN	0.00	0.00	2,693,832.60	0.00	2,693,832.60	0.00



MUNICIPIO DE MANZANILLO, COL.
Sistema Integral de Contabilidad Gubernamental
ANALISIS DE SALDOS CONTABLES
DEL 1 DE ENERO AL 31 DE MAYO DE 2022

Clave	Descripción	Saldo Anterior		Movimientos		Saldo Actual	
		Debe	Haber	Debe	Haber	Debe	Haber
	Y OTROS						
5-4	INTERESES, COMISIONES Y OTROS GASTOS DE LA DEUDA PÚBLICA	0.00	0.00	2,759,704.63	0.00	2,759,704.63	0.00
5-4-01	INTERESES DE LA DEUDA PUBLICA	0.00	0.00	2,759,704.63	0.00	2,759,704.63	0.00
5-4-01-01	INTERESES DE LA DEUDA PÚBLICA INTERNA	0.00	0.00	2,759,704.63	0.00	2,759,704.63	0.00
5-4-01-01-001	INTERESES DE LA DEUDA INTERNA CON INSTITUCIONES DE CRÉDITO	0.00	0.00	2,759,704.63	0.00	2,759,704.63	0.00
5-5	OTROS GASTOS Y PÉRDIDAS EXTRAORDINARIAS	0.00	0.00	12,806,186.32	0.00	12,806,186.32	0.00
5-5-01	ESTIMACIONES, DEPRECIACIONES, DETERIOROS, OBSOLESCENCIA Y AMORTIZACIONES	0.00	0.00	12,806,186.32	0.00	12,806,186.32	0.00
5-5-01-05	DEPRECIACIÓN DE BIENES MUEBLES	0.00	0.00	12,806,186.32	0.00	12,806,186.32	0.00
8-1-01	LEY DE INGRESOS ESTIMADA	0.00	0.00	1,276,038,789.15	0.00	1,276,038,789.15	0.00
8-1-01-01	IMPUESTOS	0.00	0.00	307,255,622.20	0.00	307,255,622.20	0.00
8-1-01-01-001	IMPUESTO SOBRE LOS INGRESOS	0.00	0.00	3.00	0.00	3.00	0.00
8-1-01-01-002	IMPUESTOS SOBRE EL PATRIMONIO	0.00	0.00	249,999,081.24	0.00	249,999,081.24	0.00
8-1-01-01-003	IMPUESTO SOBRE LA PRODUCCIÓN, EL CONSUMO Y TRANSACCIONES	0.00	0.00	50,650,043.84	0.00	50,650,043.84	0.00
8-1-01-01-007	ACCESORIOS	0.00	0.00	6,606,494.12	0.00	6,606,494.12	0.00
8-1-01-04	DERECHOS	0.00	0.00	113,525,264.62	0.00	113,525,264.62	0.00
8-1-01-04-001	DERECHOS POR EL USO, GOCE, APROVECHAMIENTO O EXPLOTACIÓN DE BIENES DE DOMINIO PÚBLICO	0.00	0.00	2,117,326.72	0.00	2,117,326.72	0.00
8-1-01-04-003	DERECHOS POR PRESTACIÓN DE SERVICIOS	0.00	0.00	82,316,897.60	0.00	82,316,897.60	0.00
8-1-01-04-004	OTROS DERECHOS	0.00	0.00	28,600,203.55	0.00	28,600,203.55	0.00
8-1-01-04-005	ACCESORIOS	0.00	0.00	490,836.75	0.00	490,836.75	0.00
8-1-01-05	PRODUCTOS DE TIPO CORRIENTE	0.00	0.00	17,987,373.26	0.00	17,987,373.26	0.00
8-1-01-05-001	PRODUCTOS DE TIPO CORRIENTE	0.00	0.00	17,951,754.76	0.00	17,951,754.76	0.00
8-1-01-05-003	ACCESORIOS DE PRODUCTOS	0.00	0.00	35,618.50	0.00	35,618.50	0.00
8-1-01-06	APROVECHAMIENTOS DE TIPO CORRIENTE	0.00	0.00	21,445,027.58	0.00	21,445,027.58	0.00
8-1-01-06-001	APROVECHAMIENTOS DE TIPO CORRIENTE	0.00	0.00	21,445,027.58	0.00	21,445,027.58	0.00
8-1-01-08	PARTICIPACIONES Y APORTACIONES.	0.00	0.00	755,825,501.49	0.00	755,825,501.49	0.00



MUNICIPIO DE MANZANILLO, COL.
Sistema Integral de Contabilidad Gubernamental
ANALISIS DE SALDOS CONTABLES
DEL 1 DE ENERO AL 31 DE MAYO DE 2022

Clave	Descripción	Saldo Anterior		Movimientos		Saldo Actual	
		Debe	Haber	Debe	Haber	Debe	Haber
8-1-01-08-001	PARTICIPACIONES	0.00	0.00	513,814,162.80	0.00	513,814,162.80	0.00
8-1-01-08-002	APORTACIONES	0.00	0.00	205,526,522.28	0.00	205,526,522.28	0.00
8-1-01-08-003	CONVENIOS	0.00	0.00	8,419,573.02	0.00	8,419,573.02	0.00
8-1-01-08-004	INCENTIVOS DE LA COLABORACION FISCAL	0.00	0.00	28,065,243.39	0.00	28,065,243.39	0.00
8-1-01-10	INGRESOS DERIVADOS DE FINANCIAMIENTOS	0.00	0.00	60,000,000.00	0.00	60,000,000.00	0.00
8-1-01-10-003	FINANCIAMIENTO INTERNO	0.00	0.00	60,000,000.00	0.00	60,000,000.00	0.00
8-1-02	LEY DE INGRESOS POR EJECUTAR	0.00	0.00	698,539,808.62	1,287,648,565.96	0.00	589,108,757.34
8-1-02-01	IMPUESTOS	0.00	0.00	247,267,568.48	307,341,692.84	0.00	60,074,124.36
8-1-02-01-001	IMPUESTO SOBRE LOS INGRESOS	0.00	0.00	259,632.84	86,073.64	173,559.20	0.00
8-1-02-01-002	IMPUESTOS SOBRE EL PATRIMONIO	0.00	0.00	212,155,330.94	249,999,081.24	0.00	37,843,750.30
8-1-02-01-003	IMPUESTO SOBRE LA PRODUCCIÓN, EL CONSUMO Y TRANSACCIONES	0.00	0.00	28,619,426.33	50,650,043.84	0.00	22,030,617.51
8-1-02-01-007	ACCESORIOS	0.00	0.00	6,233,178.37	6,606,494.12	0.00	373,315.75
8-1-02-04	DERECHOS	0.00	0.00	63,837,392.46	122,860,316.85	0.00	59,022,924.39
8-1-02-04-001	DERECHOS POR EL USO, GOCE, APROVECHAMIENTO O EXPLOTACIÓN DE BIENES DE DOMINIO PÚBLICO	0.00	0.00	1,104,252.26	2,117,326.72	0.00	1,013,074.46
8-1-02-04-003	DERECHOS POR PRESTACIÓN DE SERVICIOS	0.00	0.00	44,596,064.08	91,651,949.83	0.00	47,055,885.75
8-1-02-04-004	OTROS DERECHOS	0.00	0.00	17,728,175.03	28,600,203.55	0.00	10,872,028.52
8-1-02-04-005	ACCESORIOS	0.00	0.00	408,901.09	490,836.75	0.00	81,935.66
8-1-02-05	PRODUCTOS DE TIPO CORRIENTE	0.00	0.00	10,194,162.70	17,987,373.26	0.00	7,793,210.56
8-1-02-05-001	PRODUCTOS DE TIPO CORRIENTE	0.00	0.00	10,193,546.18	17,951,754.76	0.00	7,758,208.58
8-1-02-05-003	ACCESORIOS DE PRODUCTOS	0.00	0.00	616.52	35,618.50	0.00	35,001.98
8-1-02-06	APROVECHAMIENTOS DE TIPO CORRIENTE	0.00	0.00	16,695,688.34	21,457,021.97	0.00	4,761,333.63
8-1-02-06-001	APROVECHAMIENTOS DE TIPO CORRIENTE	0.00	0.00	16,695,688.34	21,457,021.97	0.00	4,761,333.63
8-1-02-08	PARTICIPACIONES Y APORTACIONES.	0.00	0.00	360,544,996.64	758,002,161.04	0.00	397,457,164.40
8-1-02-08-001	PARTICIPACIONES	0.00	0.00	258,062,893.52	513,820,561.63	0.00	255,757,668.11
8-1-02-08-002	APORTACIONES	0.00	0.00	86,065,155.00	207,696,783.00	0.00	121,631,628.00
8-1-02-08-003	CONVENIOS	0.00	0.00	1,904,635.80	8,419,573.02	0.00	6,514,937.22
8-1-02-08-004	INCENTIVOS DE LA COLABORACION FISCAL	0.00	0.00	14,512,312.32	28,065,243.39	0.00	13,552,931.07
8-1-02-10	INGRESOS DERIVADOS DE	0.00	0.00	0.00	60,000,000.00	0.00	60,000,000.00



MUNICIPIO DE MANZANILLO, COL.
Sistema Integral de Contabilidad Gubernamental
ANALISIS DE SALDOS CONTABLES
DEL 1 DE ENERO AL 31 DE MAYO DE 2022

Clave	Descripción	Saldo Anterior		Movimientos		Saldo Actual	
		Debe	Haber	Debe	Haber	Debe	Haber
	FINANCIAMIENTOS						
8-1-02-10-003	FINANCIAMIENTO INTERNO	0.00	0.00	0.00	60,000,000.00	0.00	60,000,000.00
8-1-03	MODIFICACIONES A LA LEY DE INGRESOS ESTIMADA	0.00	0.00	2,170,260.72	0.00	2,170,260.72	0.00
8-1-03-08	PARTICIPACIONES Y APORTACIONES.	0.00	0.00	2,170,260.72	0.00	2,170,260.72	0.00
8-1-03-08-002	APORTACIONES	0.00	0.00	2,170,260.72	0.00	2,170,260.72	0.00
8-1-05	LEY DE INGRESOS RECAUDADA	0.00	0.00	9,439,516.09	698,539,808.62	0.00	689,100,292.53
8-1-05-01	IMPUESTOS	0.00	0.00	86,070.64	247,267,568.48	0.00	247,181,497.84
8-1-05-01-001	IMPUESTO SOBRE LOS INGRESOS	0.00	0.00	86,070.64	259,632.84	0.00	173,562.20
8-1-05-01-002	IMPUESTOS SOBRE EL PATRIMONIO	0.00	0.00	0.00	212,155,330.94	0.00	212,155,330.94
8-1-05-01-003	IMPUESTO SOBRE LA PRODUCCIÓN, EL CONSUMO Y TRANSACCIONES	0.00	0.00	0.00	28,619,426.33	0.00	28,619,426.33
8-1-05-01-007	ACCESORIOS	0.00	0.00	0.00	6,233,178.37	0.00	6,233,178.37
8-1-05-04	DERECHOS	0.00	0.00	9,335,052.23	63,837,392.46	0.00	54,502,340.23
8-1-05-04-001	DERECHOS POR EL USO, GOCE, APROVECHAMIENTO O EXPLOTACIÓN DE BIENES DE DOMINIO PÚBLICO	0.00	0.00	0.00	1,104,252.26	0.00	1,104,252.26
8-1-05-04-003	DERECHOS POR PRESTACIÓN DE SERVICIOS	0.00	0.00	9,335,052.23	44,596,064.08	0.00	35,261,011.85
8-1-05-04-004	OTROS DERECHOS	0.00	0.00	0.00	17,728,175.03	0.00	17,728,175.03
8-1-05-04-005	ACCESORIOS	0.00	0.00	0.00	408,901.09	0.00	408,901.09
8-1-05-05	PRODUCTOS DE TIPO CORRIENTE	0.00	0.00	0.00	10,194,162.70	0.00	10,194,162.70
8-1-05-05-001	PRODUCTOS DE TIPO CORRIENTE	0.00	0.00	0.00	10,193,546.18	0.00	10,193,546.18
8-1-05-05-003	ACCESORIOS DE PRODUCTOS	0.00	0.00	0.00	616.52	0.00	616.52
8-1-05-06	APROVECHAMIENTOS DE TIPO CORRIENTE	0.00	0.00	11,994.39	16,695,688.34	0.00	16,683,693.95
8-1-05-06-001	APROVECHAMIENTOS DE TIPO CORRIENTE	0.00	0.00	11,994.39	16,695,688.34	0.00	16,683,693.95
8-1-05-08	PARTICIPACIONES Y APORTACIONES.	0.00	0.00	6,398.83	360,544,996.64	0.00	360,538,597.81
8-1-05-08-001	PARTICIPACIONES	0.00	0.00	6,398.83	258,062,893.52	0.00	258,056,494.69
8-1-05-08-002	APORTACIONES	0.00	0.00	0.00	86,065,155.00	0.00	86,065,155.00
8-1-05-08-003	CONVENIOS	0.00	0.00	0.00	1,904,635.80	0.00	1,904,635.80
8-1-05-08-004	INCENTIVOS DE LA COLABORACION FISCAL	0.00	0.00	0.00	14,512,312.32	0.00	14,512,312.32
8-2-01	PRESUPUESTO DE EGRESOS APROBADO	0.00	0.00	0.00	1,276,038,789.15	0.00	1,276,038,789.15



MUNICIPIO DE MANZANILLO, COL.
Sistema Integral de Contabilidad Gubernamental
ANALISIS DE SALDOS CONTABLES
DEL 1 DE ENERO AL 31 DE MAYO DE 2022

Clave	Descripción	Saldo Anterior		Movimientos		Saldo Actual	
		Debe	Haber	Debe	Haber	Debe	Haber
8-2-01-01	SERVICIOS PERSONALES	0.00	0.00	0.00	700,805,492.34	0.00	700,805,492.34
8-2-01-01-001	REMUNERACIONES AL PERSONAL DE CARACTER PERMANENTE	0.00	0.00	0.00	392,266,112.73	0.00	392,266,112.73
8-2-01-01-002	REMUNERACIONES AL PERSONAL DE CARÁCTER TRANSITORIO	0.00	0.00	0.00	7,433,866.40	0.00	7,433,866.40
8-2-01-01-003	REMUNERACIONES ADICIONALES Y ESPECIALES	0.00	0.00	0.00	87,670,151.55	0.00	87,670,151.55
8-2-01-01-004	SEGURIDAD SOCIAL	0.00	0.00	0.00	40,788,413.96	0.00	40,788,413.96
8-2-01-01-005	OTRAS PRESTACIONES SOCIALES Y ECONOMICAS	0.00	0.00	0.00	172,646,947.70	0.00	172,646,947.70
8-2-01-02	MATERIALES Y SUMINISTROS	0.00	0.00	0.00	68,542,752.00	0.00	68,542,752.00
8-2-01-02-001	MATERIALES DE ADMINISTRACION, EMISION DE DOCUMENTOS Y ARTICULOS OFICIALES	0.00	0.00	0.00	6,166,464.00	0.00	6,166,464.00
8-2-01-02-002	ALIMENTOS Y UTENSILIOS	0.00	0.00	0.00	797,208.00	0.00	797,208.00
8-2-01-02-003	MATERIAS PRIMAS Y MATERIALES DE PRODUCCION Y COMERCIALIZACION	0.00	0.00	0.00	281,124.00	0.00	281,124.00
8-2-01-02-004	MATERIALES Y ARTICULOS DE CONSTRUCCION Y DE REPARACION	0.00	0.00	0.00	9,470,592.00	0.00	9,470,592.00
8-2-01-02-005	PRODUCTOS QUIMICOS, FARMACEUTICOS Y DE LABORATORIO	0.00	0.00	0.00	5,296,008.00	0.00	5,296,008.00
8-2-01-02-006	COMBUSTIBLES, LUBRICANTES Y ADITIVOS	0.00	0.00	0.00	21,891,000.00	0.00	21,891,000.00
8-2-01-02-007	VESTUARIO, BLANCOS, PRENDAS DE PROTECCION Y ARTICULOS DEPORTIVOS	0.00	0.00	0.00	14,759,844.00	0.00	14,759,844.00
8-2-01-02-008	MATERIALES Y SUMINISTROS PARA SEGURIDAD	0.00	0.00	0.00	14,172.00	0.00	14,172.00
8-2-01-02-009	HERRAMIENTAS, REFACCIONES Y ACCESORIOS MENORES	0.00	0.00	0.00	9,866,340.00	0.00	9,866,340.00
8-2-01-03	SERVICIOS GENERALES	0.00	0.00	0.00	121,466,868.02	0.00	121,466,868.02
8-2-01-03-001	SERVICIOS BÁSICOS	0.00	0.00	0.00	36,373,560.02	0.00	36,373,560.02
8-2-01-03-002	SERVICIOS DE ARRENDAMIENTO	0.00	0.00	0.00	8,942,148.00	0.00	8,942,148.00
8-2-01-03-003	SERVICIOS PROFESIONALES, CIENTIFICOS, TECNICOS Y OTROS SERVICIOS	0.00	0.00	0.00	23,385,984.00	0.00	23,385,984.00
8-2-01-03-004	SERVICIOS FINANCIEROS, BANCARIOS Y COMERCIALES	0.00	0.00	0.00	7,653,972.00	0.00	7,653,972.00
8-2-01-03-005	SERVICIOS DE INSTALACION,	0.00	0.00	0.00	10,690,992.00	0.00	10,690,992.00



MUNICIPIO DE MANZANILLO, COL.
Sistema Integral de Contabilidad Gubernamental
ANALISIS DE SALDOS CONTABLES
DEL 1 DE ENERO AL 31 DE MAYO DE 2022

Clave	Descripción	Saldo Anterior		Movimientos		Saldo Actual	
		Debe	Haber	Debe	Haber	Debe	Haber
8-2-01-03-006	REPARACION, MANTENIMIENTO Y CONSERVACION SERVICIOS DE COMUNICACION SOCIAL Y PUBLICIDAD	0.00	0.00	0.00	7,077,444.00	0.00	7,077,444.00
8-2-01-03-007	SERVICIOS DE TRASLADO Y VIATICOS	0.00	0.00	0.00	3,002,892.00	0.00	3,002,892.00
8-2-01-03-008	SERVICIOS OFICIALES	0.00	0.00	0.00	10,169,676.00	0.00	10,169,676.00
8-2-01-03-009	OTROS SERVICIOS GENERALES	0.00	0.00	0.00	14,170,200.00	0.00	14,170,200.00
8-2-01-04	TRANSFERENCIAS, ASIGNACIONES, SUBSIDIOS Y OTRAS AYUDAS	0.00	0.00	0.00	213,113,710.15	0.00	213,113,710.15
8-2-01-04-003	SUBSIDIOS Y SUBVENCIONES	0.00	0.00	0.00	84,196,137.24	0.00	84,196,137.24
8-2-01-04-004	AYUDAS SOCIALES	0.00	0.00	0.00	29,332,241.79	0.00	29,332,241.79
8-2-01-04-005	PENSIONES Y JUBILACIONES	0.00	0.00	0.00	99,585,331.12	0.00	99,585,331.12
8-2-01-05	BIENES MUEBLES, INMUEBLES E INTANGIBLES	0.00	0.00	0.00	38,090,431.24	0.00	38,090,431.24
8-2-01-05-001	MOBILIARIO Y EQUIPO DE ADMINISTRACION	0.00	0.00	0.00	5,533,204.33	0.00	5,533,204.33
8-2-01-05-002	MOBILIARIO Y EQUIPO EDUCACIONAL Y RECREATIVO	0.00	0.00	0.00	554,482.22	0.00	554,482.22
8-2-01-05-003	EQUIPO E INSTRUMENTAL MEDICO Y DE LABORATORIO	0.00	0.00	0.00	134,996.00	0.00	134,996.00
8-2-01-05-004	VEHICULOS Y EQUIPO DE TRANSPORTE	0.00	0.00	0.00	8,812,811.93	0.00	8,812,811.93
8-2-01-05-005	EQUIPO DE DEFENSA Y SEGURIDAD	0.00	0.00	0.00	12,360.00	0.00	12,360.00
8-2-01-05-006	MAQUINARIA, OTROS EQUIPOS Y HERRAMIENTAS	0.00	0.00	0.00	13,072,576.76	0.00	13,072,576.76
8-2-01-05-008	BIENES INMUEBLES	0.00	0.00	0.00	9,800,000.00	0.00	9,800,000.00
8-2-01-05-009	ACTIVOS INTANGIBLES	0.00	0.00	0.00	170,000.00	0.00	170,000.00
8-2-01-06	INVERSION PUBLICA	0.00	0.00	0.00	92,692,531.80	0.00	92,692,531.80
8-2-01-06-001	OBRA PUBLICA EN BIENES DE DOMINIO PUBLICO	0.00	0.00	0.00	92,692,531.80	0.00	92,692,531.80
8-2-01-08	PARTICIPACIONES Y APORTACIONES	0.00	0.00	0.00	8,419,573.02	0.00	8,419,573.02
8-2-01-08-005	CONVENIOS	0.00	0.00	0.00	8,419,573.02	0.00	8,419,573.02
8-2-01-09	DEUDA PUBLICA	0.00	0.00	0.00	32,907,430.58	0.00	32,907,430.58
8-2-01-09-001	AMORTIZACION DE LA DEUDA PUBLICA	0.00	0.00	0.00	11,334,948.00	0.00	11,334,948.00
8-2-01-09-002	INTERESES DE LA DEUDA PUBLICA	0.00	0.00	0.00	11,274,996.00	0.00	11,274,996.00



MUNICIPIO DE MANZANILLO, COL.
Sistema Integral de Contabilidad Gubernamental
ANALISIS DE SALDOS CONTABLES
DEL 1 DE ENERO AL 31 DE MAYO DE 2022

Clave	Descripción	Saldo Anterior		Movimientos		Saldo Actual	
		Debe	Haber	Debe	Haber	Debe	Haber
8-2-01-09-009	ADEUDOS DE EJERCICIOS FISCALES ANTERIORES (ADEFAS)	0.00	0.00	0.00	10,297,486.58	0.00	10,297,486.58
8-2-02	PRESUPUESTO DE EGRESOS POR EJERCER	0.00	0.00	1,602,956,679.30	652,345,069.65	950,611,609.65	0.00
8-2-02-01	SERVICIOS PERSONALES	0.00	0.00	755,023,982.43	317,129,432.70	437,894,549.73	0.00
8-2-02-01-001	REMUNERACIONES AL PERSONAL DE CARACTER PERMANENTE	0.00	0.00	399,625,169.73	158,163,010.96	241,462,158.77	0.00
8-2-02-01-002	REMUNERACIONES AL PERSONAL DE CARÁCTER TRANSITORIO	0.00	0.00	7,611,446.48	2,950,453.63	4,660,992.85	0.00
8-2-02-01-003	REMUNERACIONES ADICIONALES Y ESPECIALES	0.00	0.00	92,538,460.44	22,662,620.31	69,875,840.13	0.00
8-2-02-01-004	SEGURIDAD SOCIAL	0.00	0.00	55,972,408.72	39,241,036.88	16,731,371.84	0.00
8-2-02-01-005	OTRAS PRESTACIONES SOCIALES Y ECONOMICAS	0.00	0.00	199,276,497.06	94,112,310.92	105,164,186.14	0.00
8-2-02-02	MATERIALES Y SUMINISTROS	0.00	0.00	96,286,220.53	40,813,650.47	55,472,570.06	0.00
8-2-02-02-001	MATERIALES DE ADMINISTRACION, EMISION DE DOCUMENTOS Y ARTICULOS OFICIALES	0.00	0.00	8,033,655.64	2,977,614.56	5,056,041.08	0.00
8-2-02-02-002	ALIMENTOS Y UTENSILIOS	0.00	0.00	1,255,208.00	530,961.31	724,246.69	0.00
8-2-02-02-003	MATERIAS PRIMAS Y MATERIALES DE PRODUCCION Y COMERCIALIZACION	0.00	0.00	297,502.78	104,938.78	192,564.00	0.00
8-2-02-02-004	MATERIALES Y ARTICULOS DE CONSTRUCCION Y DE REPARACION	0.00	0.00	13,317,875.55	3,943,855.43	9,374,020.12	0.00
8-2-02-02-005	PRODUCTOS QUIMICOS, FARMACEUTICOS Y DE LABORATORIO	0.00	0.00	11,985,683.12	4,683,503.38	7,302,179.74	0.00
8-2-02-02-006	COMBUSTIBLES, LUBRICANTES Y ADITIVOS	0.00	0.00	29,243,983.39	18,087,885.13	11,156,098.26	0.00
8-2-02-02-007	VESTUARIO, BLANCOS, PRENDAS DE PROTECCION Y ARTICULOS DEPORTIVOS	0.00	0.00	16,046,992.81	2,281,087.85	13,765,904.96	0.00
8-2-02-02-008	MATERIALES Y SUMINISTROS PARA SEGURIDAD	0.00	0.00	14,172.00	0.00	14,172.00	0.00
8-2-02-02-009	HERRAMIENTAS, REFACCIONES Y ACCESORIOS MENORES	0.00	0.00	16,091,147.24	8,203,804.03	7,887,343.21	0.00
8-2-02-03	SERVICIOS GENERALES	0.00	0.00	169,309,203.59	99,063,159.62	70,246,043.97	0.00
8-2-02-03-001	SERVICIOS BÁSICOS	0.00	0.00	39,193,715.48	17,636,559.99	21,557,155.49	0.00
8-2-02-03-002	SERVICIOS DE ARRENDAMIENTO	0.00	0.00	10,013,523.05	3,002,848.98	7,010,674.07	0.00
8-2-02-03-003	SERVICIOS PROFESIONALES, CIENTIFICOS, TECNICOS Y OTROS	0.00	0.00	37,013,283.27	27,896,017.97	9,117,265.30	0.00



MUNICIPIO DE MANZANILLO, COL.
Sistema Integral de Contabilidad Gubernamental
ANALISIS DE SALDOS CONTABLES
DEL 1 DE ENERO AL 31 DE MAYO DE 2022

Clave	Descripción	Saldo Anterior		Movimientos		Saldo Actual	
		Debe	Haber	Debe	Haber	Debe	Haber
	SERVICIOS						
8-2-02-03-004	SERVICIOS FINANCIEROS, BANCARIOS Y COMERCIALES	0.00	0.00	11,554,016.71	8,774,376.73	2,779,639.98	0.00
8-2-02-03-005	SERVICIOS DE INSTALACION, REPARACION, MANTENIMIENTO Y CONSERVACION	0.00	0.00	13,654,408.33	5,379,108.97	8,275,299.36	0.00
8-2-02-03-006	SERVICIOS DE COMUNICACION SOCIAL Y PUBLICIDAD	0.00	0.00	8,824,302.20	3,635,028.85	5,189,273.35	0.00
8-2-02-03-007	SERVICIOS DE TRASLADO Y VIATICOS	0.00	0.00	3,222,147.61	769,061.41	2,453,086.20	0.00
8-2-02-03-008	SERVICIOS OFICIALES	0.00	0.00	30,169,265.15	27,639,161.82	2,530,103.33	0.00
8-2-02-03-009	OTROS SERVICIOS GENERALES	0.00	0.00	15,664,541.79	4,330,994.90	11,333,546.89	0.00
8-2-02-04	TRANSFERENCIAS, ASIGNACIONES, SUBSIDIOS Y OTRAS AYUDAS	0.00	0.00	245,401,287.22	82,467,642.01	162,933,645.21	0.00
8-2-02-04-003	SUBSIDIOS Y SUBVENCIONES	0.00	0.00	85,294,999.90	9,875,084.70	75,419,915.20	0.00
8-2-02-04-004	AYUDAS SOCIALES	0.00	0.00	43,352,326.68	20,614,288.54	22,738,038.14	0.00
8-2-02-04-005	PENSIONES Y JUBILACIONES	0.00	0.00	100,482,546.94	35,706,855.07	64,775,691.87	0.00
8-2-02-05	BIENES MUEBLES, INMUEBLES E INTANGIBLES	0.00	0.00	120,712,461.05	71,708,005.89	49,004,455.16	0.00
8-2-02-05-001	MOBILIARIO Y EQUIPO DE ADMINISTRACION	0.00	0.00	12,025,144.42	6,077,831.73	5,947,312.69	0.00
8-2-02-05-002	MOBILIARIO Y EQUIPO EDUCACIONAL Y RECREATIVO	0.00	0.00	831,482.22	282,162.74	549,319.48	0.00
8-2-02-05-003	EQUIPO E INSTRUMENTAL MEDICO Y DE LABORATORIO	0.00	0.00	212,968.34	59,035.58	153,932.76	0.00
8-2-02-05-004	VEHICULOS Y EQUIPO DE TRANSPORTE	0.00	0.00	50,820,086.26	15,401,667.09	35,418,419.17	0.00
8-2-02-05-006	MAQUINARIA, OTROS EQUIPOS Y HERRAMIENTAS	0.00	0.00	37,687,082.47	30,921,611.41	6,765,471.06	0.00
8-2-02-05-009	ACTIVOS INTANGIBLES	0.00	0.00	340,000.00	170,000.00	170,000.00	0.00
8-2-02-06	INVERSION PUBLICA	0.00	0.00	174,715,871.30	28,767,420.03	145,948,451.27	0.00
8-2-02-06-001	OBRA PUBLICA EN BIENES DE DOMINIO PUBLICO	0.00	0.00	173,565,871.30	27,728,531.51	145,837,339.79	0.00
8-2-02-06-002	OBRA PUBLICA EN BIENES PROPIOS	0.00	0.00	1,150,000.00	1,038,888.52	111,111.48	0.00
8-2-02-08	PARTICIPACIONES Y APORTACIONES	0.00	0.00	8,419,573.02	2,693,832.60	5,725,740.42	0.00
8-2-02-08-005	CONVENIOS	0.00	0.00	8,419,573.02	2,693,832.60	5,725,740.42	0.00
8-2-02-09	DEUDA PUBLICA	0.00	0.00	33,088,080.16	9,701,926.33	23,386,153.83	0.00



MUNICIPIO DE MANZANILLO, COL.
Sistema Integral de Contabilidad Gubernamental
ANALISIS DE SALDOS CONTABLES
DEL 1 DE ENERO AL 31 DE MAYO DE 2022

Clave	Descripción	Saldo Anterior		Movimientos		Saldo Actual	
		Debe	Haber	Debe	Haber	Debe	Haber
8-2-02-09-001	AMORTIZACION DE LA DEUDA PUBLICA	0.00	0.00	11,515,597.58	4,425,318.30	7,090,279.28	0.00
8-2-02-09-002	INTERESES DE LA DEUDA PUBLICA	0.00	0.00	11,274,996.00	2,759,704.63	8,515,291.37	0.00
8-2-02-09-009	ADEUDOS DE EJERCICIOS FISCALES ANTERIORES (ADEFAS)	0.00	0.00	10,297,486.58	2,516,903.40	7,780,583.18	0.00
8-2-03	MODIFICACIONES AL PRESUPUESTO DE EGRESOS APROBADO	0.00	0.00	183,501,784.74	308,153,471.57	0.00	124,651,686.83
8-2-03-01	SERVICIOS PERSONALES	0.00	0.00	45,683,602.22	43,461,556.22	2,222,046.00	0.00
8-2-03-01-001	REMUNERACIONES AL PERSONAL DE CARACTER PERMANENTE	0.00	0.00	8,533,598.65	7,321,113.57	1,212,485.08	0.00
8-2-03-01-002	REMUNERACIONES AL PERSONAL DE CARÁCTER TRANSITORIO	0.00	0.00	127,978.53	177,580.08	0.00	49,601.55
8-2-03-01-003	REMUNERACIONES ADICIONALES Y ESPECIALES	0.00	0.00	3,901,323.38	4,866,908.89	0.00	965,585.51
8-2-03-01-004	SEGURIDAD SOCIAL	0.00	0.00	14,962,437.81	14,965,247.19	0.00	2,809.38
8-2-03-01-005	OTRAS PRESTACIONES SOCIALES Y ECONOMICAS	0.00	0.00	18,158,263.85	16,130,706.49	2,027,557.36	0.00
8-2-03-02	MATERIALES Y SUMINISTROS	0.00	0.00	19,297,693.16	24,854,124.17	0.00	5,556,431.01
8-2-03-02-001	MATERIALES DE ADMINISTRACION, EMISION DE DOCUMENTOS Y ARTICULOS OFICIALES	0.00	0.00	1,760,245.39	1,845,608.65	0.00	85,363.26
8-2-03-02-002	ALIMENTOS Y UTENSILIOS	0.00	0.00	0.00	458,000.00	0.00	458,000.00
8-2-03-02-003	MATERIAS PRIMAS Y MATERIALES DE PRODUCCION Y COMERCIALIZACION	0.00	0.00	97,908.00	9,348.00	88,560.00	0.00
8-2-03-02-004	MATERIALES Y ARTICULOS DE CONSTRUCCION Y DE REPARACION	0.00	0.00	1,685,711.21	3,791,797.53	0.00	2,106,086.32
8-2-03-02-005	PRODUCTOS QUIMICOS, FARMACEUTICOS Y DE LABORATORIO	0.00	0.00	3,633,133.69	6,669,955.12	0.00	3,036,821.43
8-2-03-02-006	COMBUSTIBLES, LUBRICANTES Y ADITIVOS	0.00	0.00	6,101,192.51	6,134,192.51	0.00	33,000.00
8-2-03-02-007	VESTUARIO, BLANCOS, PRENDAS DE PROTECCION Y ARTICULOS DEPORTIVOS	0.00	0.00	1,299,160.41	1,167,912.41	131,248.00	0.00
8-2-03-02-009	HERRAMIENTAS, REFACCIONES Y ACCESORIOS MENORES	0.00	0.00	4,720,341.95	4,777,309.95	0.00	56,968.00
8-2-03-03	SERVICIOS GENERALES	0.00	0.00	42,194,283.98	45,560,589.81	0.00	3,366,305.83
8-2-03-03-001	SERVICIOS BÁSICOS	0.00	0.00	2,765,705.46	2,780,705.46	0.00	15,000.00
8-2-03-03-002	SERVICIOS DE ARRENDAMIENTO	0.00	0.00	850,004.70	907,096.70	0.00	57,092.00
8-2-03-03-003	SERVICIOS PROFESIONALES,	0.00	0.00	15,225,666.74	12,930,983.05	2,294,683.69	0.00



MUNICIPIO DE MANZANILLO, COL.
Sistema Integral de Contabilidad Gubernamental
ANALISIS DE SALDOS CONTABLES
DEL 1 DE ENERO AL 31 DE MAYO DE 2022

Clave	Descripción	Saldo Anterior		Movimientos		Saldo Actual	
		Debe	Haber	Debe	Haber	Debe	Haber
	CIENTIFICOS, TECNICOS Y OTROS SERVICIOS						
8-2-03-03-004	SERVICIOS FINANCIEROS, BANCARIOS Y COMERCIALES	0.00	0.00	3,125,086.89	3,116,734.89	8,352.00	0.00
8-2-03-03-005	SERVICIOS DE INSTALACION, REPARACION, MANTENIMIENTO Y CONSERVACION	0.00	0.00	4,260,102.50	2,863,325.50	1,396,777.00	0.00
8-2-03-03-006	SERVICIOS DE COMUNICACION SOCIAL Y PUBLICIDAD	0.00	0.00	2,602,080.00	1,692,300.00	909,780.00	0.00
8-2-03-03-007	SERVICIOS DE TRASLADO Y VIATICOS	0.00	0.00	572,629.33	219,255.61	353,373.72	0.00
8-2-03-03-008	SERVICIOS OFICIALES	0.00	0.00	11,384,641.21	19,766,433.45	0.00	8,381,792.24
8-2-03-03-009	OTROS SERVICIOS GENERALES	0.00	0.00	1,408,367.15	1,283,755.15	124,612.00	0.00
8-2-03-04	TRANSFERENCIAS, ASIGNACIONES, SUBSIDIOS Y OTRAS AYUDAS	0.00	0.00	10,751,562.52	31,143,869.52	0.00	20,392,307.00
8-2-03-04-001	TRANSFERENCIAS INTERNAS Y ASIGNACIONES AL SECTOR PÚBLICO	0.00	0.00	1,347,052.70	16,271,413.70	0.00	14,924,361.00
8-2-03-04-004	AYUDAS SOCIALES	0.00	0.00	8,507,293.89	13,975,239.89	0.00	5,467,946.00
8-2-03-05	BIENES MUEBLES, INMUEBLES E INTANGIBLES	0.00	0.00	43,655,792.28	80,929,342.77	0.00	37,273,550.49
8-2-03-05-001	MOBILIARIO Y EQUIPO DE ADMINISTRACION	0.00	0.00	4,963,032.09	6,491,940.09	0.00	1,528,908.00
8-2-03-05-002	MOBILIARIO Y EQUIPO EDUCACIONAL Y RECREATIVO	0.00	0.00	272,277.74	277,000.00	0.00	4,722.26
8-2-03-05-003	EQUIPO E INSTRUMENTAL MEDICO Y DE LABORATORIO	0.00	0.00	24,972.34	77,972.34	0.00	53,000.00
8-2-03-05-004	VEHICULOS Y EQUIPO DE TRANSPORTE	0.00	0.00	10,240,787.09	40,322,874.33	0.00	30,082,087.24
8-2-03-05-005	EQUIPO DE DEFENSA Y SEGURIDAD	0.00	0.00	12,360.00	0.00	12,360.00	0.00
8-2-03-05-006	MAQUINARIA, OTROS EQUIPOS Y HERRAMIENTAS	0.00	0.00	18,989,029.68	24,606,218.67	0.00	5,617,188.99
8-2-03-05-008	BIENES INMUEBLES	0.00	0.00	8,983,333.34	8,983,337.34	0.00	4.00
8-2-03-06	INVERSION PUBLICA	0.00	0.00	21,738,201.00	82,023,339.50	0.00	60,285,138.50
8-2-03-06-001	OBRA PUBLICA EN BIENES DE DOMINIO PUBLICO	0.00	0.00	21,738,201.00	80,873,339.50	0.00	59,135,138.50
8-2-03-06-002	OBRA PUBLICA EN BIENES PROPIOS	0.00	0.00	0.00	1,150,000.00	0.00	1,150,000.00
8-2-04	PRESUPUESTO DE EGRESOS COMPROMETIDO	0.00	0.00	487,826,559.70	482,916,741.66	4,909,818.04	0.00
8-2-04-02	MATERIALES Y SUMINISTROS	0.00	0.00	24,272,135.37	24,157,027.64	115,107.73	0.00



MUNICIPIO DE MANZANILLO, COL.
Sistema Integral de Contabilidad Gubernamental
ANALISIS DE SALDOS CONTABLES
DEL 1 DE ENERO AL 31 DE MAYO DE 2022

Clave	Descripción	Saldo Anterior		Movimientos		Saldo Actual	
		Debe	Haber	Debe	Haber	Debe	Haber
8-2-04-02-001	MATERIALES DE ADMINISTRACION, EMISION DE DOCUMENTOS Y ARTICULOS OFICIALES	0.00	0.00	1,237,831.88	1,226,087.92	11,743.96	0.00
8-2-04-02-004	MATERIALES Y ARTICULOS DE CONSTRUCCION Y DE REPARACION	0.00	0.00	2,285,270.24	2,239,490.06	45,780.18	0.00
8-2-04-02-005	PRODUCTOS QUIMICOS, FARMACEUTICOS Y DE LABORATORIO	0.00	0.00	1,050,369.69	1,020,051.28	30,318.41	0.00
8-2-04-02-007	VESTUARIO, BLANCOS, PRENDAS DE PROTECCION Y ARTICULOS DEPORTIVOS	0.00	0.00	1,075,516.24	1,069,832.24	5,684.00	0.00
8-2-04-02-009	HERRAMIENTAS, REFACCIONES Y ACCESORIOS MENORES	0.00	0.00	4,872,640.95	4,851,059.77	21,581.18	0.00
8-2-04-03	SERVICIOS GENERALES	0.00	0.00	59,043,584.05	58,929,645.46	113,938.59	0.00
8-2-04-03-003	SERVICIOS PROFESIONALES, CIENTIFICOS, TECNICOS Y OTROS SERVICIOS	0.00	0.00	13,366,367.45	13,333,976.86	32,390.59	0.00
8-2-04-03-005	SERVICIOS DE INSTALACION, REPARACION, MANTENIMIENTO Y CONSERVACION	0.00	0.00	1,219,097.30	1,137,549.30	81,548.00	0.00
8-2-04-06	INVERSION PUBLICA	0.00	0.00	7,488,278.89	2,807,507.17	4,680,771.72	0.00
8-2-04-06-001	OBRA PUBLICA EN BIENES DE DOMINIO PUBLICO	0.00	0.00	6,449,390.37	2,434,802.07	4,014,588.30	0.00
8-2-04-06-002	OBRA PUBLICA EN BIENES PROPIOS	0.00	0.00	1,038,888.52	372,705.10	666,183.42	0.00
8-2-05	PRESUPUESTO DE EGRESOS DEVENGADO	0.00	0.00	475,906,087.69	460,816,526.23	15,089,561.46	0.00
8-2-05-01	SERVICIOS PERSONALES	0.00	0.00	280,952,929.56	271,704,945.72	9,247,983.84	0.00
8-2-05-01-005	OTRAS PRESTACIONES SOCIALES Y ECONOMICAS	0.00	0.00	85,203,055.15	75,955,071.31	9,247,983.84	0.00
8-2-05-02	MATERIALES Y SUMINISTROS	0.00	0.00	22,054,799.81	20,281,698.50	1,773,101.31	0.00
8-2-05-02-001	MATERIALES DE ADMINISTRACION, EMISION DE DOCUMENTOS Y ARTICULOS OFICIALES	0.00	0.00	1,204,504.93	745,733.36	458,771.57	0.00
8-2-05-02-002	ALIMENTOS Y UTENSILIOS	0.00	0.00	530,961.31	406,173.15	124,788.16	0.00
8-2-05-02-004	MATERIALES Y ARTICULOS DE CONSTRUCCION Y DE REPARACION	0.00	0.00	2,229,940.04	1,921,945.65	307,994.39	0.00
8-2-05-02-006	COMBUSTIBLES, LUBRICANTES Y ADITIVOS	0.00	0.00	11,986,692.62	11,377,913.94	608,778.68	0.00
8-2-05-02-007	VESTUARIO, BLANCOS, PRENDAS DE PROTECCION Y ARTICULOS DEPORTIVOS	0.00	0.00	950,595.84	826,313.44	124,282.40	0.00



MUNICIPIO DE MANZANILLO, COL.
Sistema Integral de Contabilidad Gubernamental
ANALISIS DE SALDOS CONTABLES
DEL 1 DE ENERO AL 31 DE MAYO DE 2022

Clave	Descripción	Saldo Anterior		Movimientos		Saldo Actual	
		Debe	Haber	Debe	Haber	Debe	Haber
8-2-05-02-009	HERRAMIENTAS, REFACCIONES Y ACCESORIOS MENORES	0.00	0.00	4,138,044.01	3,989,557.90	148,486.11	0.00
8-2-05-03	SERVICIOS GENERALES	0.00	0.00	57,696,920.25	54,703,066.22	2,993,854.03	0.00
8-2-05-03-001	SERVICIOS BÁSICOS	0.00	0.00	14,870,555.53	14,760,810.53	109,745.00	0.00
8-2-05-03-002	SERVICIOS DE ARRENDAMIENTO	0.00	0.00	2,388,953.93	2,183,196.38	205,757.55	0.00
8-2-05-03-003	SERVICIOS PROFESIONALES, CIENTIFICOS, TECNICOS Y OTROS SERVICIOS	0.00	0.00	13,016,702.24	11,304,766.80	1,711,935.44	0.00
8-2-05-03-005	SERVICIOS DE INSTALACION, REPARACION, MANTENIMIENTO Y CONSERVACION	0.00	0.00	1,037,458.47	927,355.60	110,102.87	0.00
8-2-05-03-006	SERVICIOS DE COMUNICACION SOCIAL Y PUBLICIDAD	0.00	0.00	1,063,828.85	1,035,988.85	27,840.00	0.00
8-2-05-03-007	SERVICIOS DE TRASLADO Y VIATICOS	0.00	0.00	198,445.31	196,539.50	1,905.81	0.00
8-2-05-03-008	SERVICIOS OFICIALES	0.00	0.00	16,322,509.41	15,657,491.93	665,017.48	0.00
8-2-05-03-009	OTROS SERVICIOS GENERALES	0.00	0.00	3,128,070.39	2,966,520.51	161,549.88	0.00
8-2-05-05	BIENES MUEBLES, INMUEBLES E INTANGIBLES	0.00	0.00	28,406,480.65	27,331,858.37	1,074,622.28	0.00
8-2-05-05-001	MOBILIARIO Y EQUIPO DE ADMINISTRACION	0.00	0.00	1,114,799.64	999,212.56	115,587.08	0.00
8-2-05-05-004	VEHICULOS Y EQUIPO DE TRANSPORTE	0.00	0.00	5,458,860.00	4,616,660.00	842,200.00	0.00
8-2-05-05-006	MAQUINARIA, OTROS EQUIPOS Y HERRAMIENTAS	0.00	0.00	11,988,868.77	11,872,033.57	116,835.20	0.00
8-2-06	PRESUPUESTO DE EGRESOS EJERCIDO	0.00	0.00	462,023,513.04	455,872,754.36	6,150,758.68	0.00
8-2-06-01	SERVICIOS PERSONALES	0.00	0.00	276,615,842.60	274,116,173.01	2,499,669.59	0.00
8-2-06-01-005	OTRAS PRESTACIONES SOCIALES Y ECONOMICAS	0.00	0.00	75,568,250.21	73,068,580.62	2,499,669.59	0.00
8-2-06-02	MATERIALES Y SUMINISTROS	0.00	0.00	18,502,102.63	17,900,609.84	601,492.79	0.00
8-2-06-02-004	MATERIALES Y ARTICULOS DE CONSTRUCCION Y DE REPARACION	0.00	0.00	1,909,495.29	1,793,382.68	116,112.61	0.00
8-2-06-02-005	PRODUCTOS QUIMICOS, FARMACEUTICOS Y DE LABORATORIO	0.00	0.00	1,000,561.28	979,863.81	20,697.47	0.00
8-2-06-02-006	COMBUSTIBLES, LUBRICANTES Y ADITIVOS	0.00	0.00	10,159,123.06	10,009,616.99	149,506.07	0.00
8-2-06-02-007	VESTUARIO, BLANCOS, PRENDAS DE PROTECCION Y ARTICULOS	0.00	0.00	1,315,628.12	1,024,176.38	291,451.74	0.00



MUNICIPIO DE MANZANILLO, COL.
Sistema Integral de Contabilidad Gubernamental
ANALISIS DE SALDOS CONTABLES
DEL 1 DE ENERO AL 31 DE MAYO DE 2022

Clave	Descripción	Saldo Anterior		Movimientos		Saldo Actual	
		Debe	Haber	Debe	Haber	Debe	Haber
	DEPORTIVOS						
8-2-06-02-009	HERRAMIENTAS, REFACCIONES Y ACCESORIOS MENORES	0.00	0.00	2,964,356.72	2,940,631.82	23,724.90	0.00
8-2-06-03	SERVICIOS GENERALES	0.00	0.00	53,693,655.63	52,602,739.50	1,090,916.13	0.00
8-2-06-03-002	SERVICIOS DE ARRENDAMIENTO	0.00	0.00	2,293,556.38	2,265,716.38	27,840.00	0.00
8-2-06-03-003	SERVICIOS PROFESIONALES, CIENTIFICOS, TECNICOS Y OTROS SERVICIOS	0.00	0.00	10,987,792.18	10,957,864.18	29,928.00	0.00
8-2-06-03-004	SERVICIOS FINANCIEROS, BANCARIOS Y COMERCIALES	0.00	0.00	5,146,500.02	4,289,316.78	857,183.24	0.00
8-2-06-03-005	SERVICIOS DE INSTALACION, REPARACION, MANTENIMIENTO Y CONSERVACION	0.00	0.00	827,864.77	798,493.57	29,371.20	0.00
8-2-06-03-006	SERVICIOS DE COMUNICACION SOCIAL Y PUBLICIDAD	0.00	0.00	981,430.65	920,895.05	60,535.60	0.00
8-2-06-03-008	SERVICIOS OFICIALES	0.00	0.00	15,485,123.73	15,399,065.64	86,058.09	0.00
8-2-06-04	TRANSFERENCIAS, ASIGNACIONES, SUBSIDIOS Y OTRAS AYUDAS	0.00	0.00	73,003,767.78	71,064,485.88	1,939,281.90	0.00
8-2-06-04-004	AYUDAS SOCIALES	0.00	0.00	15,056,994.65	13,117,712.75	1,939,281.90	0.00
8-2-06-09	DEUDA PUBLICA	0.00	0.00	9,521,276.75	9,501,878.48	19,398.27	0.00
8-2-06-09-009	ADEUDOS DE EJERCICIOS FISCALES ANTERIORES (ADEFAS)	0.00	0.00	2,516,903.40	2,497,505.13	19,398.27	0.00
8-2-07	PRESUPUESTO DE EGRESOS PAGADO	0.00	0.00	444,118,989.75	20,190,261.60	423,928,728.15	0.00
8-2-07-01	SERVICIOS PERSONALES	0.00	0.00	264,609,073.93	15,104,381.59	249,504,692.34	0.00
8-2-07-01-001	REMUNERACIONES AL PERSONAL DE CARACTER PERMANENTE	0.00	0.00	149,629,412.31	37,943.43	149,591,468.88	0.00
8-2-07-01-002	REMUNERACIONES AL PERSONAL DE CARÁCTER TRANSITORIO	0.00	0.00	2,822,475.10	0.00	2,822,475.10	0.00
8-2-07-01-003	REMUNERACIONES ADICIONALES Y ESPECIALES	0.00	0.00	18,761,296.93	1,400.00	18,759,896.93	0.00
8-2-07-01-004	SEGURIDAD SOCIAL	0.00	0.00	29,576,317.05	5,516,465.55	24,059,851.50	0.00
8-2-07-01-005	OTRAS PRESTACIONES SOCIALES Y ECONOMICAS	0.00	0.00	63,819,572.54	9,548,572.61	54,270,999.93	0.00
8-2-07-02	MATERIALES Y SUMINISTROS	0.00	0.00	17,113,493.31	976,582.19	16,136,911.12	0.00
8-2-07-02-001	MATERIALES DE ADMINISTRACION, EMISION DE DOCUMENTOS Y ARTICULOS OFICIALES	0.00	0.00	733,367.01	8,096.36	725,270.65	0.00
8-2-07-02-002	ALIMENTOS Y UTENSILIOS	0.00	0.00	406,173.15	0.00	406,173.15	0.00
8-2-07-02-004	MATERIALES Y ARTICULOS DE	0.00	0.00	1,747,446.68	14,675.66	1,732,771.02	0.00



MUNICIPIO DE MANZANILLO, COL.
Sistema Integral de Contabilidad Gubernamental
ANALISIS DE SALDOS CONTABLES
DEL 1 DE ENERO AL 31 DE MAYO DE 2022

Clave	Descripción	Saldo Anterior		Movimientos		Saldo Actual	
		Debe	Haber	Debe	Haber	Debe	Haber
8-2-07-02-005	CONSTRUCCION Y DE REPARACION PRODUCTOS QUIMICOS, FARMACEUTICOS Y DE LABORATORIO	0.00	0.00	979,863.81	230.00	979,633.81	0.00
8-2-07-02-006	COMBUSTIBLES, LUBRICANTES Y ADITIVOS	0.00	0.00	10,009,616.99	0.00	10,009,616.99	0.00
8-2-07-02-007	VESTUARIO, BLANCOS, PRENDAS DE PROTECCION Y ARTICULOS DEPORTIVOS	0.00	0.00	1,024,176.38	582,903.48	441,272.90	0.00
8-2-07-02-009	HERRAMIENTAS, REFACCIONES Y ACCESORIOS MENORES	0.00	0.00	2,206,150.29	363,977.69	1,842,172.60	0.00
8-2-07-03	SERVICIOS GENERALES	0.00	0.00	51,553,718.95	1,165,297.82	50,388,421.13	0.00
8-2-07-03-001	SERVICIOS BÁSICOS	0.00	0.00	14,922,927.53	201,268.00	14,721,659.53	0.00
8-2-07-03-002	SERVICIOS DE ARRENDAMIENTO	0.00	0.00	1,923,168.38	168,200.00	1,754,968.38	0.00
8-2-07-03-003	SERVICIOS PROFESIONALES, CIENTIFICOS, TECNICOS Y OTROS SERVICIOS	0.00	0.00	10,578,822.58	379,041.60	10,199,780.98	0.00
8-2-07-03-004	SERVICIOS FINANCIEROS, BANCARIOS Y COMERCIALES	0.00	0.00	4,268,210.50	259,413.72	4,008,796.78	0.00
8-2-07-03-005	SERVICIOS DE INSTALACION, REPARACION, MANTENIMIENTO Y CONSERVACION	0.00	0.00	798,493.57	600.00	797,893.57	0.00
8-2-07-03-006	SERVICIOS DE COMUNICACION SOCIAL Y PUBLICIDAD	0.00	0.00	890,015.05	0.00	890,015.05	0.00
8-2-07-03-007	SERVICIOS DE TRASLADO Y VIATICOS	0.00	0.00	196,894.27	2,368.00	194,526.27	0.00
8-2-07-03-008	SERVICIOS OFICIALES	0.00	0.00	15,331,076.84	60,787.50	15,270,289.34	0.00
8-2-07-03-009	OTROS SERVICIOS GENERALES	0.00	0.00	2,644,110.23	93,619.00	2,550,491.23	0.00
8-2-07-04	TRANSFERENCIAS, ASIGNACIONES, SUBSIDIOS Y OTRAS AYUDAS	0.00	0.00	71,013,640.88	2,944,000.00	68,069,640.88	0.00
8-2-07-04-001	TRANSFERENCIAS INTERNAS Y ASIGNACIONES AL SECTOR PÚBLICO	0.00	0.00	14,924,361.00	0.00	14,924,361.00	0.00
8-2-07-04-003	SUBSIDIOS Y SUBVENCIONES	0.00	0.00	8,776,222.04	0.00	8,776,222.04	0.00
8-2-07-04-004	AYUDAS SOCIALES	0.00	0.00	13,066,867.75	2,944,000.00	10,122,867.75	0.00
8-2-07-04-005	PENSIONES Y JUBILACIONES	0.00	0.00	34,246,190.09	0.00	34,246,190.09	0.00
8-2-07-05	BIENES MUEBLES, INMUEBLES E INTANGIBLES	0.00	0.00	25,284,904.29	0.00	25,284,904.29	0.00
8-2-07-05-001	MOBILIARIO Y EQUIPO DE ADMINISTRACION	0.00	0.00	999,212.56	0.00	999,212.56	0.00



MUNICIPIO DE MANZANILLO, COL.
Sistema Integral de Contabilidad Gubernamental
ANALISIS DE SALDOS CONTABLES
DEL 1 DE ENERO AL 31 DE MAYO DE 2022

Clave	Descripción	Saldo Anterior		Movimientos		Saldo Actual	
		Debe	Haber	Debe	Haber	Debe	Haber
8-2-07-05-002	MOBILIARIO Y EQUIPO EDUCACIONAL Y RECREATIVO	0.00	0.00	9,885.00	0.00	9,885.00	0.00
8-2-07-05-003	EQUIPO E INSTRUMENTAL MEDICO Y DE LABORATORIO	0.00	0.00	34,063.24	0.00	34,063.24	0.00
8-2-07-05-004	VEHICULOS Y EQUIPO DE TRANSPORTE	0.00	0.00	2,634,280.00	0.00	2,634,280.00	0.00
8-2-07-05-006	MAQUINARIA, OTROS EQUIPOS Y HERRAMIENTAS	0.00	0.00	11,807,459.49	0.00	11,807,459.49	0.00
8-2-07-05-008	BIENES INMUEBLES	0.00	0.00	9,800,004.00	0.00	9,800,004.00	0.00
8-2-07-06	INVERSION PUBLICA	0.00	0.00	2,348,447.31	0.00	2,348,447.31	0.00
8-2-07-06-001	OBRA PUBLICA EN BIENES DE DOMINIO PUBLICO	0.00	0.00	1,975,742.21	0.00	1,975,742.21	0.00
8-2-07-06-002	OBRA PUBLICA EN BIENES PROPIOS	0.00	0.00	372,705.10	0.00	372,705.10	0.00
8-2-07-08	PARTICIPACIONES Y APORTACIONES	0.00	0.00	2,693,832.60	0.00	2,693,832.60	0.00
8-2-07-08-005	CONVENIOS	0.00	0.00	2,693,832.60	0.00	2,693,832.60	0.00
8-2-07-09	DEUDA PUBLICA	0.00	0.00	9,501,878.48	0.00	9,501,878.48	0.00
8-2-07-09-001	AMORTIZACION DE LA DEUDA PUBLICA	0.00	0.00	4,244,668.72	0.00	4,244,668.72	0.00
8-2-07-09-002	INTERESES DE LA DEUDA PUBLICA	0.00	0.00	2,759,704.63	0.00	2,759,704.63	0.00
8-2-07-09-009	ADEUDOS DE EJERCICIOS FISCALES ANTERIORES (ADEFAS)	0.00	0.00	2,497,505.13	0.00	2,497,505.13	0.00

TOTAL: 2,426,260,357.08 2,426,161,817.59 10,315,159,891.78 10,315,258,431.27 5,807,574,907.76 5,807,574,907.76